






ENDUIT MAGIC' PETITS DÉFAUTS

Kit complet pour lisser les plafonds et murs intérieurs légèrement abîmés et masquer les petites imperfections.

-  **80% de ponçage en moins.**
-  **Outils : qualité professionnelle avec rouleau et lame inox.**
-  **Colle également les bandes à joint.**



CONDITIONS D'UTILISATION ET DE STOCKAGE

- Matériel de mise en œuvre : rouleau et lame à enduire.
- Nettoyage des outils : à l'eau.
- Conservation de l'enduit : produit garanti 1 an, après la date d'achat, dans son emballage d'origine fermé et stocké à l'abri du gel et du soleil.

RECOMMANDATIONS ET PRÉCAUTIONS D'EMPLOI

- Ne pas appliquer à une température inférieure à +8°C et supérieure à 35°C et un taux d'hygrométrie supérieur à 70%.
- Ne pas appliquer sur du papier peint.
- Doit être recouvert par un revêtement ou une peinture.

PRÉPARATION DES FONDS

- Les supports doivent être durs, cohésifs, propres, sains et secs.

HYGIÈNE ET SÉCURITÉ

- Le port du masque est recommandé lors du ponçage. Le port des gants est recommandé pendant l'application.
- Apporter les résidus de produit et l'emballage à la déchetterie.
- FDS disponible sur www.quickfds.fr ou www.toupret.com
- Toutes les données techniques sont valables dans des conditions normales d'utilisation, avec une température ambiante de 20°C et une hygrométrie de 50 %.
- Les temps de séchage, de redoublement et de recouvrement sont donnés à titre indicatif et dépendent du support, de l'épaisseur appliquée, de la température et de l'humidité.

SUPPORTS

- En intérieur, s'applique sur anciennes peintures, plâtre, carreaux de plâtre, plaque de plâtre, collage et révisions des bandes à joint sur plaque de plâtre avec ou sans isolant à bords amincis et faces cartonnées, béton et béton cellulaire.

RECOUVREMENT

- Tous types d'enduits, peintures et revêtements muraux.

CARACTÉRISTIQUES

- Prêt à l'emploi.
- Épaisseur d'application : 2 mm.
- Consommation : 450 à 700g de pâte/m².
- Temps d'utilisation : illimité.
- Redoublement : 1 h 30.
- Recouvrement : 4 à 8 heures.
- Couleur : blanc.

CONDITIONNEMENT(S)

- Seaux de 6 kg (kit), 7kg (recharge).



Information sur le niveau d'émission de substances volatiles dans l'air intérieur, présentant un risque de toxicité par inhalation, sur une échelle de classe allant de A+ (très faibles émissions) à C (fortes émissions).

RETROUVEZ TOUTES LES VIDÉOS D'APPLICATIONS

toupret.com



TOUPRET
L'ENDUIT DES PROFESSIONNELS