

RÉNOVATION INTÉRIEURE

UNE OFFRE COMPLÈTE
D'ENDUITS
POUDRE/PÂTE



TOUPRET[®]
L'ENDUIT DES PROFESSIONNELS

#FiabilitéConstante

EXIGER LA QUALITÉ
D'UNE MARQUE D'ENDUITS RECONNUE
C'EST S'ASSURER UN RÉSULTAT
SANS DÉFAUT



RÉNOVATION INTÉRIEURE

**VOTRE TRAVAIL,
NOTRE FIERTÉ POUR
UN RÉSULTAT D'EXCELLENCE**

Depuis plus de 80 ans, nous travaillons pour vous à la conception des meilleurs enduits de préparation des fonds avant peinture.

Chaque jour, nous nous engageons pour votre satisfaction, pour la réussite de vos travaux et la valorisation durable de l'habitat.

En vous apportant toute notre attention, nous mettons à votre service les solutions les plus expertes et innovantes pour simplifier votre quotidien.

Nous avons à cœur de vous proposer une offre produits et services complète, en vous accompagnant sur l'ensemble de vos problématiques chantier : traiter, rénover et décorer vos murs.

C'est grâce à votre exigence et notre expertise que nous sommes devenus la marque de référence des professionnels.

AVIS DU PRO

“ Ça fait 28 ans que j'utilise des produits TOUPRET : quand il y a un produit qui va bien, je ne vais pas voir ailleurs. ”
Benjamin DUMOND
Saint-Étienne



REBOUCHER

REBOUCHER ET COMBLER
trous, saignées et fissures de toutes tailles



ÉGALISER

RENDRE PLANES
des surfaces dégradées et/ou irrégulières (crépi, goutelettes, toile de verre,...)



LISSE

DONNER UN ASPECT PARFAIT
au support en éliminant les petites imperfections (éclats, rayures) avant peinture



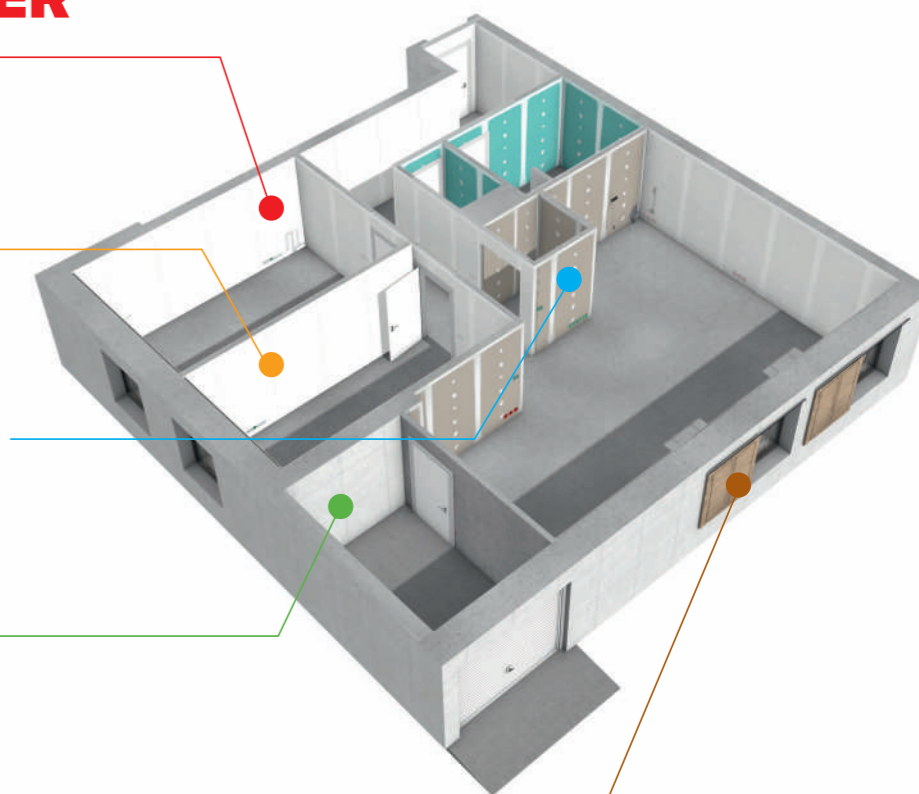
TRAITER

DURCIR les supports tendres,
TRAITER les murs humides,
RENFORCER et reboucher les fissures



BOIS

TRAITER, RÉPARER
ET **LISSE** les menuiseries



DIAGNOSTIQUER SON CHANTIER EN 3 ÉTAPES

1

SE POSER LES BONNES QUESTIONS

- LA LOCALISATION DU CHANTIER
- LA NATURE DU SUPPORT
- LA NATURE DES TRAVAUX
- LA NATURE DE LA FINITION

S'ASSURER QUE LE MUR NE PRÉSENTE NI MOISSISSURES NI CHAMPIGNONS

VÉRIFIER LA PRÉSENCE D'HUMIDITÉ POUR UN TRAITEMENT ADAPTÉ

2 VÉRIFIER LE SUPPORT


SIMPLE ET RAPIDE, UN DIAGNOSTIC DU SUPPORT EST INDISPENSABLE AVANT TOUT ENDUISAGE OU MISE EN PEINTURE.

- ✓ Pour assurer des finitions optimales.
- ✓ Pour permettre un résultat durable.



SUPPORT TENDRE

■ **Rayer le support à l'aide d'un tournevis.** Si l'outil pénètre facilement, le support est considéré comme tendre.
LA SOLUTION : utiliser le DURCISSEUR de MUR TOUPRET (p.18).



SUPPORT FARINANT

■ **Passer la main sur le support.** Si un dépôt apparaît, cela signifie que le support est farinant ou pulvérulent.
LA SOLUTION : utiliser le DURCISSEUR de MUR TOUPRET (p.18).



SUPPORT FRIABLE OU NON ADHÉRENT

■ **Gratter pour retirer toutes les parties non adhérentes** du mur avant d'appliquer l'enduit adapté au support.



SUPPORT SALE

■ **Après examen visuel, ou au toucher :** éliminer les dépôts par grattage, ponçage, lessivage.



SUPPORT NON SAIN

■ **En cas de moisissures ou champignons.**
LA SOLUTION : traiter avec un produit adapté (anti-mousse, anti-rouille, fongicide)



SUPPORT HUMIDE

■ **Pour les supports humides.**
LA SOLUTION : utiliser HUMISTOP (p.18) pour tout support humide mais non suintant ou HUMI-BLOCK (p.18) sur fond brut.

3 CHOISIR SA SOLUTION

UN ENDUIT SERT À MODIFIER L'ÉTAT DE SURFACE DES MURS ET DES PLAFONDS.

- ✓ Sa fonction planimodificatrice permet de niveler les irrégularités du support.
- ✓ Disponibles sous deux formes : en poudre ou en pâte prête à l'emploi.



POUDRE

PRÉPARATION

■ Dosage aux taux indiqués sur l'emballage, ou bien à consistance selon la nature des travaux à entreprendre.

TEMPS DE MISE EN PEINTURE

- 12 à 24 heures pour un enduit traditionnel.
- 3 heures pour un enduit à séchage rapide.

ÉPAISSEUR D'APPLICATION

- Rebouchage : sans limite.
- Dégrossissage - égalisation : jusqu'à 5 mm.
- Lissage : 1 mm (2 mm localement).

RETRAIT

- Rebouchage : non visible.
- Dégrossissage : non visible.
- Lissage : non visible.

PONÇABILITÉ / SCULPTABILITÉ

- Sculptable dès que l'enduit est dur.
- Facilement ponçable dès que l'enduit est sec*.



PÂTE

PRÉPARATION

■ Prête à l'emploi.

TEMPS DE MISE EN PEINTURE

- 4 à 48 heures pour un enduit traditionnel.
- 30 minutes pour un enduit allégé à séchage rapide.

ÉPAISSEUR D'APPLICATION

- Rebouchage : jusqu'à 10 mm.
- Rebouchage sans limite d'épaisseur pour les Allégés.
- Dégrossissage - égalisation : jusqu'à 5 mm.
- Lissage : 1 mm (2 mm localement).

RETRAIT

- Rebouchage : visible.
- Dégrossissage : peu visible.
- Lissage : non visible.

PONÇABILITÉ / SCULPTABILITÉ

- Facilement ponçable dès que l'enduit est sec*.

*Sauf exception précisée dans la fiche produit

NOUVELLE GAMME D'ENDUITS ALLÉGÉS

PLUS LÉGER • CONFORT D'APPLICATION
RENDEMENT AMÉLIORÉ



1
ALLÈGE LE POIDS À PORTER
AUGMENTE LE RENDEMENT

Un enduit plus léger pour un même volume à traiter demande **moins de manutention pour plus de rendement. Vous avez tout à y gagner.**

2
ALLÈGE LE TRAVAIL
AUGMENTE LA PRODUCTIVITÉ

Prêt à l'emploi, facile à appliquer et à poncer, mise en peinture rapide : **la nouvelle gamme d'enduits allégés Toupret** contribue à augmenter l'efficacité, et donc la productivité de vos chantiers.

3
ALLÈGE LA TEXTURE
AUGMENTE LE CONFORT DE TRAVAIL

Découvrez une texture d'enduit facile à travailler. La nouvelle gamme d'enduits allégés Toupret vous offre **un confort d'application sans égal** avec le résultat sans défaut de la marque de référence des professionnels.

NOUVEAU



TOUPRET
L'ENDUIT DES PROFESSIONNELS

UNE GAMME D'ENDUITS ALLÉGÉS COMPLÈTE

TECHNOLOGIE ALLÉGÉE

INTÉRIEUR

EXTÉRIEUR

GARNISSANT LISSANT AIRLESS

GARNISSANT LISSANT MANUEL OU AIRLESS

GARNISSANT LISSANT MANUEL

MULTIFONCTIONS MANUEL

REBOUCHAGE

REBOUCHAGE



BIEN CHOISIR L'ENDUIT DE REBOUCHAGE

ADAPTÉ À SON CHANTIER

- ✓ TROUS
- ✓ SAIGNÉES
- ✓ FISSURES



SUPPORTS

NEUFS OU RÉNOVÉS, BRUTS OU PEINTS

- Plâtre, carreaux de plâtre, plaques de plâtre
- Anciens fonds peints
- Ciment, béton, béton cellulaire, parpaings, briques, pierre

AVANT APRÈS



NOS SOLUTIONS POUDRE

NOS SOLUTIONS PÂTE

CHANTIER

- Adapté aux gros chantiers
- Fibré
- Sans odeur



5 - 15 KG

ENDUIT DE REBOUCHAGE R

COLLAGE DE STAFF

- Rebouchage, scellement et collage de staff
- À base de cellulose : excellent tack
- Reprise de moulures intérieures et de corniches en staff



5 - 10 KG

CELLULOSIQUE

REBOUCHAGE EN 1 SEULE PASSE

- Finition haute qualité
- Sans retrait
- Ponçage facile
- Meilleur rendement



1 - 5 - 10 - 15 - 25 KG

LE REBOUCHEUR

GAIN DE TEMPS

- Gain de temps : mise en peinture 3h
- Extra blanc
- Riche en résine



2 - 5 - 15KG

TX 110®

PRÊT À L'EMPLOI

- Rebouche jusqu'à 1 cm d'épaisseur
- Bonne adhérence sur fonds peints



0,33 - 1, 5 - 4 KG

ENDUIT DE REBOUCHAGE

TECHNOLOGIE ALLÉGÉE

RÉVISION EXPRESS

- Mise en peinture 30 minutes*
- Sans retrait
- Sans limite d'épaisseur
- Rebouche et lisse en 1 passe



1 - 4L

REDLIGHT®

* Pour une épaisseur de 1 mm

AVIS DU PRO

“ Quand je fais de la rénovation en intérieur, j'ai toujours un seau de REDLIGHT® dans mon camion. Si un mur prend un coup en fin de chantier, je peux agir rapidement. **Éric CASSARD** Limoges ”

BIEN CHOISIR L'ENDUIT D'ÉGALISAGE

ADAPTÉ À SON CHANTIER



SUPPORTS

NEUFS OU RÉNOVÉS, BRUTS OU PEINTS

- Plâtre, carreaux de plâtre, plaques de plâtre
- Anciens fonds peints
- Ciment, béton, béton cellulaire, parpaings, briques, pierre
- Toile de verre, gouttelette, crépi

- ✓ SURFACES ABÎMÉES
- ✓ TOILES DE VERRE
- ✓ MURS IRRÉGULIERS

AVANT APRES



NOS SOLUTIONS POUDRE

CHANTIER

- Adapté aux gros chantiers
- Sans odeur
- Reprise sans arrachement



15 - 25 KG

ENDUIT GARNISSANT G

GAIN DE TEMPS

- Gain de temps : redoublement 2h30
- 2 en 1 garnissant lissant
- Excellente glisse



5 - 15 - 25 KG

CACHET BLANC 2 EN 1

NOS SOLUTIONS PÂTE

CONFORT D'APPLICATION MANUELLE

- Dépose en épaisseur facile
- Collage / révision des bandes à joint
- Grand confort d'application



15 KG

DÉGROSSISSEUR PÂTE

APPLICATION MANUELLE OU AIRLESS

- Bon pouvoir garnissant
- Produit sans prise et sans tension
- Garnissant - lissant



20 KG

TX® 120

TECHNOLOGIE ALLÉGÉE

GARNISSANT LISSANT ALLÉGÉ MANUEL

- Grand confort d'application
- Excellente tenue à l'outil
- Dépose en épaisseur facile
- Excellent pouvoir couvrant
- Rendement optimisé
- Facile à poncer, poussière contrôlée



11 L

CACHET BLANC LIGHT 2 EN 1

TECHNOLOGIE ALLÉGÉE

MULTIFONCTIONS ALLÉGÉ MANUEL

- Reboucher*-égaliser-lisser
- Très garnissant
- Riche en résine
- Excellent confort d'application
- Facile à poncer, poussière contrôlée
- Temps de redoublement et mise en peinture rapide



4 - 10 L

MULTIFONCTIONS PRO LIGHT

* Jusqu'à 5mm d'épaisseur



LE SAVIEZ-VOUS ?

Le **CACHET BLANC 2 EN 1** permet un redoublement en **seulement 2h30** ! On peut ainsi réaliser deux passes d'enduit dans la même journée : un gain de temps appréciable lors de chantiers exigeants. De plus, sa grande finesse permet d'obtenir une **finition peinture soignée**.

BIEN CHOISIR L'ENDUIT DE FINITION

ADAPTÉ À SON CHANTIER



SUPPORTS

NEUFS OU RÉNOVÉS, BRUTS OU PEINTS

- Plâtre, carreaux de plâtre, plaques de plâtre
- Anciens fonds peints

- ✓ IRRÉGULARITÉS
- ✓ ÉCLATS
- ✓ RAYURES

AVANT

APRÈS



INT.



MANUEL

NOS SOLUTIONS **POUDRE**

CHANTIER

- Adapté aux gros chantiers
- Sans odeur
- Glisse et resserrage optimisés



15 - 25 KG

ENDUIT DE FINITION F

EXTRA FIN

- Ratissage et bouche-porage
- Temps d'utilisation long : 24h



1 - 5 - 15 - 25 KG

CACHET BLEU NFE

NOS SOLUTIONS **PÂTE**

FINITION LISSE ET RESSERRÉE

- Sans surépaisseur et sans arrachement
- Moins de ponçage



0,33 - 1,5 - 4 - 7 - 20KG

CACHET BLEU

SPÉCIAL PEINTURES BRILLANTES

- Sublime la brillance
- Idéal en pièces humides et sur bois imprimé



1 - 5 KG

GRAS À LAQUER

AVIS DU PRO

“ Le CACHET BLEU est magnifique pour le dernier ratissage, on a l'impression de faire un miroir. Il rend la peinture très belle.

Benjamin DUMOND
Saint Etienne



TRAITER ET RÉPARER LE BOIS

AVEC LE BON ENDUIT



SUPPORTS

• Bois et toutes essences de bois, y compris bois exotiques courants, agglomérés et contreplaqués.

- ✓ BOIS FRIABLES
- ✓ ANGLES CASSÉS
- ✓ RAYURES

AVANT APRÈS



EXT.
INT.



MANUEL

NOS SOLUTIONS POUR RÉNOVER TOUS TYPES DE MENUISERIES

PRÉPARER

DURCISSEUR DE BOIS

- Compatible bois humides
- Renforce l'adhérence des enduits & peintures



1 L

HARD'WOOD

REBOUCHER

PETITE RÉPARATION

- Pâte : prêt à l'emploi
- Petits trous et petites fentes (<1 cm)
- Peut être poncé et percé



330 G

REBOUCHAGE BOIS

RÉPARATION EXPRESS

- Mise en peinture : 3h
- Rebouchage et réparation bois sans limite d'épaisseur
- Peut être sculpté, raboté, percé et peint



1 - 4 KG

REPAR'WOOD

LISSER

EXTRA FIN

- Prêt à l'emploi
- Séchage rapide



400 G

WOOD FINISH

MASTIC VITRIER

SPÉCIAL FENÊTRES BOIS

- À l'huile de lin
- Application et lissage facile : ne colle pas aux doigts
- Utilisation sur simple vitrage uniquement



0,5 - 1 - 5KG

MASTIC VITRIER

AVIS DU PRO

“ Le REPAR'WOOD est le produit indispensable pour reboucher ou réparer le bois en un temps record. En plus il est très résistant et tient des années !
Christian DA SILVA
Toulouse ”

BIEN TRAITER SON MUR

SUIVANT LES PATHOLOGIES



SUPPORTS

NEUFS OU RÉNOVÉS, BRUTS OU PEINTS

- Plâtre, carreaux de plâtre, plaques de plâtre
- Anciens fonds peints
- Ciment, béton, parpaings, briques, pierre

- ✓ SUPPORTS HUMIDES
- ✓ SUPPORTS POREUX
- ✓ FISSURES



AVANT

APRÈS



EXT.
INT.



MANUEL

NOS SOLUTIONS POUR TRAITER LES PATHOLOGIES SPÉCIFIQUES

PRÉPARER

MUR TENDRE, FRIABLE ET NON ADHÉRENT

- Durcit et consolide les murs, fonds tendres, poudreux, farinants
- Pénètre rapidement
- Supports secs et absorbants (poreux)



0,400 - 1 - 2,5 - 5 L

DURCISSEUR DE MUR

PRÉVENTIF

- Stoppe le suintement
- Laisse respirer le support
- Action préventive
- Supports humides, non suintants



1 - 2,5 - 5 KG

HUMISTOP

TRAITER L'HUMIDITÉ

PRÉVENTIF ET CURATIF

- Stoppe l'humidité
- Laisse respirer le support
- Effet imper-respirant
- Supports bruts de maçonnerie, secs ou humides



6 - 20 KG

HUMI-BLOCK


2 APPLICATIONS POSSIBLES



1 - APPLIQUER À LA LISSEUSE, sur une épaisseur minimum de 2 mm afin de garantir ses propriétés physiques.



2 - BADIGEONNER À LA BROSE l'enduit à l'aide d'une brosse large en plusieurs couches successives croisées sur une épaisseur minimum de 2 mm.



Dangereux.
Respecter les précautions d'emploi, se reporter à la fiche technique en vigueur.

RÉPARER LES FISSURES NON STRUCTURALES

ENDUIT SOUPLE

- Souple et fibré
- Rebouchage des fissures non structurales
- Joints entre matériaux de natures différentes
- ▶ Supports neufs ou rénovés, bruts ou peints



310 ML
1 - 5 KG

FIBACRYL®

SPECIAL FAÇADE EXTÉRIEURE

- Finition granitée : grain moyen
- Souple et fibré
- Rebouchage des fissures non structurales
- Faible retrait
- ▶ Supports neufs ou rénovés, bruts ou peints



310 ML
4 KG

FIBACRYL® G

BANDES DE TRAITEMENT

- Fissures inertes et non mouvantes
- Bande fine : se pose à la peinture
- Bande adhésive : se noie dans l'enduit



5 - 20 - 50 M

**CALICOT FIN
CALICOT ADHÉSIF**

ENDUIRE

SPECIAL SUPPORTS CARRELÉS

- 2 en 1 garnissant lissant
- Riche en résine
- Reste souple après séchage
- ▶ Tous supports bruts ou peints, même bloqués



0,33 - 1,5 - 5 - 15 KG

TX 140® 2 EN 1

Dangereux.
Respecter les précautions d'emploi, se reporter à la fiche technique en vigueur.

DES SERVICES ADAPTÉS



FORMATION ET E-LEARNING

- Une plateforme de formation en ligne accessible lorsque vous le souhaitez pour tester et renforcer vos connaissances : elearning.toupret.fr
- Un institut de formation professionnel agréé (n° 11910576191) pour vous guider dans vos choix et maîtriser l'application des enduits.



AIDE AU DÉMARRAGE CHANTIER

- L'aide de techniciens couvrant toute la France pour vous aider à bien démarrer vos chantiers.



ASSISTANCE TECHNIQUE

- Une équipe d'experts du bâtiment pour répondre à toutes vos demandes techniques : diagnostic de supports, réglementation, recommandations techniques, etc. : alex@toupret.com ou **01 69 47 20 66** de 8h à 17h, du lundi au vendredi.



DES SERVICES EN LIGNE ACCESSIBLES 24H/24 ET 7J/7

- Conseils d'experts, informations détaillées sur nos produits, aide au choix, vidéos de mise en œuvre : www.toupret.com.

#AccompagnementQuotidien

REKUPPO

NOUVEAU POINT DE
COLLECTE GRATUIT
POUR VOS ENDUITS EN PÂTE USAGÉS.



SOCIÉTÉ À BUT NON LUCRATIF

Il existe désormais un dispositif gratuit et flexible pour récupérer les emballages vides et souillés pour les enduits en pâte. Conçu par notre partenaire EcoDDS, c'est la nouvelle solution facilitante pour le tri des déchets chimiques et un geste positif pour l'environnement.

Retrouvez toutes les informations et tous les points de collecte sur www.ecodds.com.

TOUPRET FRANCE

24 rue du 14 juillet
91813 Corbeil-Essonnes cedex
Tél : + 33 (0)1 69 47 20 20
www.toupret.com



PAPIER
À RECYCLER



TOUPRET®

L'ENDUIT DES PROFESSIONNELS

RETROUVEZ TOUS NOS CONSEILS

toupret.com

