







BANDE POUR LE TRAITEMENT DES FISSURES

Traiter les fissures inertes ou mouvantes avant enduisage et finition peinture pour tous les travaux en intérieur.

-  Grande résistance à la rupture.
-  Fissures inertes ou mouvantes.
-  Pose facile par l'adhésif.
-  Bonne flexibilité.



RECOMMANDATIONS ET PRÉCAUTIONS D'EMPLOI

- Ne pas appliquer à une température inférieure à +5°C et supérieure à 35°C et un taux d'hygrométrie supérieur à 80%.
- Ne pas appliquer sur du papier peint.
- Reboucher préalablement les fissures avec un enduit approprié. Laisser sécher. Egrener.
- Pour toutes fissures < 4 mm.
- Sur support propre et sec, positionner le calicot directement.

SUPPORTS

- Fissures et joints rebouchés.
- Surfaces faïencées.

RECOUVREMENT

- Toutes finitions.

CARACTÉRISTIQUES

- Calicot fin et adhésif : polyester tricoté.
- Poids au m² :
 - Calicot fin : 29g/m²
 - Calicot adhésif : 52g/m²
- Allongement Calicot fin : 50% en largeur et 10% en longueur.
- Résistance à la rupture Calicot adhésif : 318 daN/m linéaire.
- Couleur : blanc.

CONDITIONNEMENT(S)

- Rouleaux :
 - Calicot fin : 5cm x 20m
 - Calicot adhésif : 5cm x 50m

PRÉPARATION DES FONDS

- **CALICOT FIN :**
 - Appliquer sur le support une mince couche de peinture fluide à séchage rapide, telle que vinyle ou pliolite.
 - 1- Poser le calicot sur la couche de peinture fraîche en commençant par le haut et chasser les bulles d'air avec une brosse propre à poils souples comme pour la pose des papiers peints.
 - 2- Ne pas déformer le calicot.
 - 3- Appliquer un enduit de lissage après séchage pour faire disparaître la trame.
- **CALICOT ADHÉSIFS :**
 - Sur support peint, coller la bande en l'enduisant directement (pour les petites fissures, il est même possible de reboucher directement à travers la bande).
 - 1- Coller la bande adhésive bien centrée sur l'axe de la fissure.
 - 2- Recouvrir la bande adhésive avec une passe d'enduit.
 - 3- Après durcissement de cette passe, recouvrir le tout d'une passe de finition.

HYGIÈNE ET SÉCURITÉ

- Apporter les résidus de produit et l'emballage à la déchetterie.
- Toutes les données techniques sont valables dans des conditions normales d'utilisation, avec une température ambiante de 20°C et une hygrométrie de 50 %.



Information sur le niveau d'émission de substances volatiles dans l'air intérieur, présentant un risque de toxicité par inhalation, sur une échelle de classe allant de A+ (très faibles émissions) à C (fortes émissions).

RETROUVEZ TOUTES NOS VIDEOS D'APPLICATION SUR :

TOUPRET.COM & 

TOUPRET
L'ENDUIT DES PROFESSIONNELS