



CATALOGUE
D'ENDUITS

TOUPRET[®]

L'ENDUIT DES PROFESSIONNELS

VOTRE TRAVAIL, NOTRE FIERTÉ POUR UN RÉSULTAT D'EXCELLENCE



Depuis 80 ans, nous travaillons pour vous à la conception des meilleurs enduits de préparation des fonds avant peinture.

Chaque jour, nous nous engageons pour votre satisfaction, pour la réussite de vos travaux et la valorisation durable de l'habitat.

En vous apportant toute notre attention, nous mettons à votre service les solutions les plus expertes et innovantes pour simplifier votre quotidien.

Nous avons à cœur de vous proposer une offre produits et services complète, en vous accompagnant sur l'ensemble de vos problématiques chantier : traiter, rénover et décorer vos murs.

C'est grâce à votre exigence et notre expertise que nous sommes devenus la marque de référence des professionnels.

TOUPRET[®]
L'ENDUIT DES PROFESSIONNELS



**C'EST LA QUALITÉ DE VOTRE
TRAVAIL QUI NOUS REND
FIERS ET POUR VOUS Y AIDER,
TOUPRET S'ENGAGE :**

#AccompagnementQuotidien

**S'APPUYER SUR LE SPÉCIALISTE DES ENDUITS,
C'EST SE SENTIR BIEN ÉPAULÉ**

- Un service consommateurs pour répondre à toutes vos questions :
01 69 47 20 66 du lundi au vendredi, de 8h à 17h.
- Des services professionnels adaptés : fiches travaux, calcul de quantité,
guide de choix : www.toupret.com
- Des contenus pédagogiques en ligne avec des tutos

#InnovationUtile

**ADOPTER LA MARQUE D'ENDUITS INNOVANTE,
C'EST VIVRE UN QUOTIDIEN PLUS SIMPLE**

- Des solutions enduits + outils facilitantes
- Une de nos priorités : optimiser la qualité de l'air intérieur pour tous
- Une démarche responsable dès la conception des enduits
pour préserver l'environnement et agir pour la santé
des applicateurs et des habitants.

#ExpertiseÉprouvée

**FAIRE ÉQUIPE AVEC LA MARQUE
D'ENDUITS RÉFÉRENTE, C'EST SE GARANTIR
UNE SOLUTION À CHAQUE CHANTIER**

- Des produits adaptés à votre niveau d'expérience en bricolage
- La marque de référence : 75% des Français connaissent TOUPRET*

* Etude de Notoriété 2014 Batiétudes // 2017 – USP

#FiabilitéConstante

**EXIGER LA QUALITÉ D'UNE MARQUE
D'ENDUITS RECONNUE, C'EST S'ASSURER
UN RÉSULTAT SANS DÉFAUT**

- Un service qualité intégré pour vous assurer une qualité irréprochable
- Une entreprise certifiée ISO 9001
- 96,2% des clients satisfaits ou très satisfaits*

* baromètre de satisfaction réalisé auprès des distributeurs en 2018

**NOUVELLE
OFFRE**

**COUVRE 100 % des besoins des
utilisateurs, de novices à expérimentés.**

**NOUVEAUX
PACKAGING**

**DESIGN plus moderne,
meilleure lisibilité pour un choix facilité**

**NOUVEAUX
FORMATS**

**ADAPTÉS à tous
les types de travaux**



LES BASIQUES

UNE OFFRE SIMPLE

pour les clients qui recherchent
une solution économique
à leurs chantiers, avec la garantie
de qualité TOUPRET.

► **Pour qui ?**

Artisans et bricoleurs

LES ESSENTIELS

LES ENDUITS DE RÉFÉRENCE

du marché pour les clients en
attente d'un résultat impeccable,
avec des produits pratiques.

► **Pour qui ?**

Bricoleurs exigeants

UNE GAMME D'ENDUITS QUI A RÉPONSE À TOUT !



LES HAUTES PERFORMANCES

LES SOLUTIONS ENDUITS LES PLUS AVANCÉES

porteuses d'innovation et de valeur ajoutée : fonction dépolluante, rapidité de mise en peinture...

► Pour qui ?

Bricoleurs tous niveaux

LES MAGIC'

LA SOLUTION
FACILITANTE OUTILS + ENDUITS
qui offre l'expérience et la qualité
TOUPRET avec un maximum
de simplicité.

► Pour qui ?

Bricoleurs novices



TROUVER LES BONNES INFOS SUR UN EMBALLAGE

LA FONCTION PRODUIT

indiquée par la couleur

- Reboucher
- Lisser
- Égaliser
- Extérieur
- Universel
- Traiter
- Bois
- Plâtriers / Plaquistes

NOM

du produit

USAGE

du produit

PICTOS

résumant les principales caractéristiques



LA STRUCTURE DE GAMME

indiquée par la couleur

- Basiques
- Essentiels
- Hautes performances
- MAGIC'

CARACTÉRISTIQUES

info environnementale,
poids, destinations,
couleur, etc.

AVANTAGES CLÉS

du produit

UN MERCHANDISING ATTRACTIF EN POINT DE VENTE

- ▶ Une lecture de l'offre optimale, facilitée par des codes couleurs différenciés
- ▶ Une signalétique très visuelle pour aider au choix



**UN SOUTIEN
PROMOTIONNEL
INCITATIF**



UN DISPOSITIF MULTICANAL

- ▶ Un plan de communication 360°
- ▶ Des outils pédagogiques (photos et vidéos)



DES SOLUTIONS
EXPERTES



**UNE OFFRE D'ENDUITS
EN POUDRE OU EN PÂTE
PRÊTE À L'EMPLOI
POUR RÉPONDRE À TOUTES
LES PROBLÉMATIQUES CLIENTS**



REBOUCHER

trous, saignées et fissures
INTÉRIEUR



LISSER POUR DONNER UN ASPECT PARFAIT

aux murs en éliminant les petites imperfections (éclats, rayures) avant peinture
INTÉRIEUR



RENDRE PLANS

des murs dégradés et/ou irréguliers (crépi, goutelettes, toile de verre,...)
INTÉRIEUR



REBOUCHER, RÉPARER OU LISSER

les supports extérieurs
EXTÉRIEUR



MULTIFONCTION

Reboucher les trous, égaliser et lisser avec un même produit

MULTISUPPORT

Lisser tous les supports même le carrelage
INTÉRIEUR



REDURCIR

les murs friables,

TRAITER

les murs humides.
INTÉRIEUR/EXTÉRIEUR



TRAITER, RÉPARER ET LISSER LE BOIS

INTÉRIEUR/EXTÉRIEUR



COLLER DES BANDES À JOINT,

des carreaux de plâtre, égaliser ou lisser des plaques de plâtre
INTÉRIEUR



COMMENT BIEN CHOISIR SON ENDUIT ?

1

JE VÉRIFIE LE SUPPORT



SUPPORT BRUT TENDRE

■ **Rayer le support à l'aide d'un tournevis.** Si l'outil pénètre facilement, le support est considéré comme tendre.

LA SOLUTION : utiliser le DURCISSEUR de MUR TOUPRET (p.68).



SUPPORT FARINANT

■ **Passer la main sur le support.** Si un dépôt apparaît, cela signifie que le support est farinant ou pulvérulent.

LA SOLUTION : utiliser le DURCISSEUR de MUR TOUPRET (p.68).




SUPPORT FRIABLE OU NON ADHÉRENT

■ **Gratter pour retirer toutes les parties non adhérentes** du mur avant d'appliquer l'enduit adapté au support.



SUPPORT SALE

■ **Après examen visuel, ou au toucher :** éliminer les dépôts par grattage, ponçage, lessivage.



SUPPORT NON SAIN

■ **En cas de moisissures ou champignons.**
LA SOLUTION : traiter avec un produit adapté (anti-mousse, anti-rouille, fongicide).



SUPPORT HUMIDE

■ **Pour les supports humides.**
LA SOLUTION : utiliser HUMISTOP (p.70) pour tout support humide mais non suintant ou HUMI-BLOCK (p.72) sur fond brut.

2

J'IDENTIFIE MON BESOIN

- **REBOUCHER***
- **LISSER***
- **ÉGALISER***
- **EXTÉRIEUR***
- **UNIVERSEL***
- **TRAITER***
- **BOIS***
- **PLÂTRIERS
/ PLAQUISTES***

**Pour plus de détails sur les différentes fonctions d'enduisage, retour en p.9.*

3

JE CHOISIS MA SOLUTION



POUDRE OU PÂTE

• À mélanger avec de l'eau, au dosage indiqué sur l'emballage.

DIFFÉRENCE VS PÂTE :

- Plus économique que la pâte.
- Retrait* non visible après séchage : parfaitement adapté à la réparation et au comblement de gros trous.

• Prêts à l'emploi, mélanger un peu avant chaque utilisation.

DIFFÉRENCE VS POUDRE :

- Prêt à l'emploi : utilisation illimitée.
- Retrait visible pour le rebouchage et l'égalisage (à l'exception des enduits allégés) : parfaitement adapté au lissage, égalisage et comblement de petits trous et fissures.

** Retrait : après séchage, l'enduit peut légèrement creuser ; on appelle cela le retrait.*

EXTÉRIEUR



**UN ANGLE
DE MUR OU
DE FENÊTRE
ABÎMÉ ?**



RÉPARER UN ANGLE CASSÉ ?



1 - DÉPOUSSIÉRER

Retirer les parties non adhérentes.



2 - RECONSTITUER

grossièrement la forme l'aide d'une lame à enduire.



3 - ATTENDRE

que l'enduit commence à durcir et le sculpter avec votre lame.

**UN TROU SUR
MA FAÇADE ?**



**UN MUR DÉGRADÉ
QUI DOIT ÊTRE
RECOUVERT ?**



EXTÉRIEUR




4 - LISSER

la surface avec une éponge humide.

KIT ENDUIT MAGIC' PRÊT À L'EMPLOI



KIT OUTILS MAGIC' UNE SOLUTION UNIQUE



+



Outils
également
vendus
séparément

- ▶ Application facile de l'enduit
- ▶ Gain de temps : plus rapide
- ▶ Léger et maniable

**LISSEZ
VOS MURS
EXTÉRIEURS**



KIT ENDUIT MAGIC' EXTÉRIEUR

Kit complet pour ragréer
les murs extérieurs



DESTINATION



ÉPAISSEUR



UTILISATION

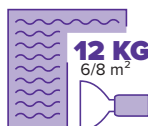


REDOUBLEMENT



MISE EN PEINTURE

- **80% DE PONÇAGE EN MOINS**
- **OUTILS QUALITÉ PROFESSIONNELLE : ROULEAU + LAME INOX**
- **RENDEMENT OPTIMISÉ : RECOUVRE 20% DE SURFACE EN PLUS**



SEAU 12 KG + OUTILS 3 178 310 016 817
 RECHARGE - SEAU 12 KG 3 178 310 016 787
 KIT OUTILS 3 178 310 017 968

MAGIC'

Solutions d'enduits facilitantes

Pour les bricoleurs novices



ENDUIT DE RÉPARATION

Rebouche et répare les maçonneries brutes extérieures



DESTINATION



ÉPAISSEUR



UTILISATION



REDOUBLEMENT



MISE EN PEINTURE

- RÉPARE LES ANGLES CASSÉS SANS COFFRAGE
- SUPPORTS SECS OU HUMIDES



ÉTUI 1,5 KG 3 178 310 017 319
 ÉTUI 3 KG 3 178 310 017 326

LES ESSENTIELS

Solution équilibrée entre performance et budget
 Pour les bricoleurs exigeants



ENDUITS DE PEINTURE - NF 446



ENDUIT TOUS TRAVAUX

Rebouche, répare et ragrée tous les murs extérieurs

DESTINATION	ÉPAISSEUR <small>*reboucheage **ragréage</small>	UTILISATION	REDOUBLEMENT	MISE EN PEINTURE

- RÉPARE LES ANGLES CASSÉS SANS COFFRAGE
- ADHÉRENCE ET RÉSISTANCE RENFORCÉES
- RICHE EN RÉSINE ET FIBRÉ



ÉTUI 1 KG 3 178 310 017 364
 SAC 5 KG 3 178 310 017 371

LES ESSENTIELS
 Solution équilibrée entre performance et budget
 Pour les bricoleurs exigeants



EXTÉRIEUR

ENDUIT GARNISSANT

Rattrape et lisse tous les murs en 1 couche en extérieur



DESTINATION



ÉPAISSEUR
*rebouchage



UTILISATION



REDOUBLEMENT



MISE EN PEINTURE

- APPLICATION SUR DE GRANDES SURFACES
- TRÈS GARNISSANT
- TEMPS D'UTILISATION LONG



SAC 5 KG 3 178 310 018 286

SAC 15 KG 3 178 310 018 293

LES ESSENTIELS

Solution équilibrée entre performance et budget

Pour les bricoleurs exigeants



MASTIC STOP FISSURE

Traite les fissures
et jointe les matériaux



DESTINATION



ÉPAISSEUR



UTILISATION



REDOUBLEMENT



MISE EN PEAUTURE

- **EXTRA SOUPLE**
- **ÉVITE LES SALISSURES**



Blanc / Pierre / Gris



CARTOUCHE 300 ML - PIERRE.....	3 178 310 017 388
CARTOUCHE 300 ML - GRIS.....	3 178 310 017 807
CARTOUCHE 300 ML - BLANC	3 178 310 017 791

LES ESSENTIELS

Solution équilibrée entre
performance et budget

Pour les bricoleurs exigeants



Information sur le niveau d'émission de substances volatiles dans l'air intérieur, présentant un risque de toxicité par inhalation, sur une échelle de classe allant de A+ (très faibles émissions) à C (fortes émissions).



ENDUIT REBOUCHAGE LISSAGE

Rebouche et lisse
tous les murs extérieurs



- **RÉSISTE À LA MICROFISSURATION**
- **FACILE À APPLIQUER ET À PONCER**



TUBE 330 G.....	3 178 310 017 333
POT 1,5 KG.....	3 178 310 017 340
SEAU 4 KG.....	3 178 310 017 357

LES ESSENTIELS

Solution équilibrée entre
performance et budget

Pour les bricoleurs exigeants

UN TROU DANS UN MUR EXTÉRIEUR ?



OUTILS NÉCESSAIRES

- ▶ **ENDUIT REBOUCHAGE LISSAGE TOUPRET**
- ▶ Une balayette
- ▶ Un couteau de peintre pour les travaux de rebouchage
- ▶ Une lame à enduire pour les travaux de lissage

1 - DÉPOUSSIÉRER

Avant d'appliquer l'enduit, il est indispensable d'éliminer toutes les parties mal adhérentes en prenant le soin de dépoussiérer avec une balayette.

2 - REMPLIR

Pour reboucher efficacement un trou dans un mur, vous devez remplir abondamment la cavité avec l'enduit à l'aide d'un couteau à enduire.

3 - LISSER

Après avoir comblé le trou, il vous suffit d'égaliser et de lisser en croisant les passes à plusieurs reprises avec la lame à enduire.

4 - MISE EN PEINTURE

Laissez sécher environ 3 heures et poncer légèrement si besoin. Vous pourrez ensuite peindre par dessus avec une peinture spéciale façade après 24 heures. Nettoyez les outils à l'eau.