



CATALOGUE
D'ENDUITS

TOUPRET[®]

L'ENDUIT DES PROFESSIONNELS

VOTRE TRAVAIL, NOTRE FIERTÉ POUR UN RÉSULTAT D'EXCELLENCE



Depuis 80 ans, nous travaillons pour vous à la conception des meilleurs enduits de préparation des fonds avant peinture.

Chaque jour, nous nous engageons pour votre satisfaction, pour la réussite de vos travaux et la valorisation durable de l'habitat.

En vous apportant toute notre attention, nous mettons à votre service les solutions les plus expertes et innovantes pour simplifier votre quotidien.

Nous avons à cœur de vous proposer une offre produits et services complète, en vous accompagnant sur l'ensemble de vos problématiques chantier : traiter, rénover et décorer vos murs.

C'est grâce à votre exigence et notre expertise que nous sommes devenus la marque de référence des professionnels.

TOUPRET[®]
L'ENDUIT DES PROFESSIONNELS



**C'EST LA QUALITÉ DE VOTRE
TRAVAIL QUI NOUS REND
FIERS ET POUR VOUS Y AIDER,
TOUPRET S'ENGAGE :**

#AccompagnementQuotidien

**S'APPUYER SUR LE SPÉCIALISTE DES ENDUITS,
C'EST SE SENTIR BIEN ÉPAULÉ**

- Un service consommateurs pour répondre à toutes vos questions :
01 69 47 20 66 du lundi au vendredi, de 8h à 17h.
- Des services professionnels adaptés : fiches travaux, calcul de quantité,
guide de choix : www.toupret.com
- Des contenus pédagogiques en ligne avec des tutos

#InnovationUtile

**ADOPTER LA MARQUE D'ENDUITS INNOVANTE,
C'EST VIVRE UN QUOTIDIEN PLUS SIMPLE**

- Des solutions enduits + outils facilitantes
- Une de nos priorités : optimiser la qualité de l'air intérieur pour tous
- Une démarche responsable dès la conception des enduits
pour préserver l'environnement et agir pour la santé
des applicateurs et des habitants.

#ExpertiseÉprouvée

**FAIRE ÉQUIPE AVEC LA MARQUE
D'ENDUITS RÉFÉRENTE, C'EST SE GARANTIR
UNE SOLUTION À CHAQUE CHANTIER**

- Des produits adaptés à votre niveau d'expérience en bricolage
- La marque de référence : 75% des Français connaissent TOUPRET*

* Etude de Notoriété 2014 Batiétudes // 2017 – USP

#FiabilitéConstante

**EXIGER LA QUALITÉ D'UNE MARQUE
D'ENDUITS RECONNUE, C'EST S'ASSURER
UN RÉSULTAT SANS DÉFAUT**

- Un service qualité intégré pour vous assurer une qualité irréprochable
- Une entreprise certifiée ISO 9001
- 96,2% des clients satisfaits ou très satisfaits*

* baromètre de satisfaction réalisé auprès des distributeurs en 2018

**NOUVELLE
OFFRE**

**COUVRE 100 % des besoins des
utilisateurs, de novices à expérimentés.**

**NOUVEAUX
PACKAGING**

**DESIGN plus moderne,
meilleure lisibilité pour un choix facilité**

**NOUVEAUX
FORMATS**

**ADAPTÉS à tous
les types de travaux**



LES BASIQUES

UNE OFFRE SIMPLE

pour les clients qui recherchent
une solution économique
à leurs chantiers, avec la garantie
de qualité TOUPRET.

► **Pour qui ?**

Artisans et bricoleurs

LES ESSENTIELS

LES ENDUITS DE RÉFÉRENCE

du marché pour les clients en
attente d'un résultat impeccable,
avec des produits pratiques.

► **Pour qui ?**

Bricoleurs exigeants

UNE GAMME D'ENDUITS QUI A RÉPONSE À TOUT !



LES HAUTES PERFORMANCES

LES SOLUTIONS ENDUITS LES PLUS AVANCÉES

porteuses d'innovation et de valeur ajoutée : fonction dépolluante, rapidité de mise en peinture...

► Pour qui ?

Bricoleurs tous niveaux

LES MAGIC'

LA SOLUTION
FACILITANTE OUTILS + ENDUITS
qui offre l'expérience et la qualité
TOUPRET avec un maximum
de simplicité.

► Pour qui ?

Bricoleurs novices



TROUVER LES BONNES INFOS SUR UN EMBALLAGE

LA FONCTION PRODUIT

indiquée par la couleur

- Reboucher
- Lisser
- Égaliser
- Extérieur
- Universel
- Traiter
- Bois
- Plâtriers / Plaquistes

NOM

du produit

USAGE

du produit

PICTOS

résumant les principales caractéristiques



LA STRUCTURE DE GAMME

indiquée par la couleur

- Basiques
- Essentiels
- Hautes performances
- MAGIC'

CARACTÉRISTIQUES

info environnementale,
poids, destinations,
couleur, etc.

AVANTAGES CLÉS

du produit

UN MERCHANDISING ATTRACTIF EN POINT DE VENTE

- ▶ Une lecture de l'offre optimale, facilitée par des codes couleurs différenciés
- ▶ Une signalétique très visuelle pour aider au choix



**UN SOUTIEN
PROMOTIONNEL
INCITATIF**



UN DISPOSITIF MULTICANAL

- ▶ Un plan de communication 360°
- ▶ Des outils pédagogiques (photos et vidéos)



DES SOLUTIONS
EXPERTES



**UNE OFFRE D'ENDUITS
EN POUDRE OU EN PÂTE
PRÊTE À L'EMPLOI
POUR RÉPONDRE À TOUTES
LES PROBLÉMATIQUES CLIENTS**



REBOUCHER

trous, saignées et fissures
INTÉRIEUR



LISSER POUR DONNER UN ASPECT PARFAIT

aux murs en éliminant les petites imperfections (éclats, rayures) avant peinture
INTÉRIEUR



RENDRE PLANS

des murs dégradés et/ou irréguliers (crépi, goutelettes, toile de verre,...)
INTÉRIEUR



REBOUCHER, RÉPARER OU LISSER

les supports extérieurs
EXTÉRIEUR



MULTIFONCTION

Reboucher les trous, égaliser et lisser avec un même produit

MULTISUPPORT

Lisser tous les supports même le carrelage
INTÉRIEUR



REDURCIR

les murs friables,

TRAITER

les murs humides.
INTÉRIEUR/EXTÉRIEUR



TRAITER, RÉPARER ET LISSER LE BOIS

INTÉRIEUR/EXTÉRIEUR



COLLER DES BANDES À JOINT,

des carreaux de plâtre, égaliser ou lisser des plaques de plâtre
INTÉRIEUR



COMMENT BIEN CHOISIR SON ENDUIT ?

1

JE VÉRIFIE LE SUPPORT



SUPPORT BRUT TENDRE

■ **Rayer le support à l'aide d'un tournevis.** Si l'outil pénètre facilement, le support est considéré comme tendre.

LA SOLUTION : utiliser le DURCISSEUR de MUR TOUPRET (p.68).



SUPPORT FARINANT

■ **Passer la main sur le support.** Si un dépôt apparaît, cela signifie que le support est farinant ou pulvérulent.

LA SOLUTION : utiliser le DURCISSEUR de MUR TOUPRET (p.68).




SUPPORT FRIABLE OU NON ADHÉRENT

■ **Gratter pour retirer toutes les parties non adhérentes** du mur avant d'appliquer l'enduit adapté au support.



SUPPORT SALE

■ **Après examen visuel, ou au toucher :** éliminer les dépôts par grattage, ponçage, lessivage.



SUPPORT NON SAIN

■ **En cas de moisissures ou champignons.**
LA SOLUTION : traiter avec un produit adapté (anti-mousse, anti-rouille, fongicide).



SUPPORT HUMIDE

■ **Pour les supports humides.**
LA SOLUTION : utiliser HUMISTOP (p.70) pour tout support humide mais non suintant ou HUMI-BLOCK (p.72) sur fond brut.



2

J'IDENTIFIE MON BESOIN

- REBOUCHER*
- LISSER*
- ÉGALISER*
- EXTÉRIEUR*
- UNIVERSEL*
- TRAITER*
- BOIS*
- PLÂTRIERS / PLAQUISTES*

**Pour plus de détails sur les différentes fonctions d'enduisage, retour en p.9.*

3

JE CHOISIS MA SOLUTION



POUDRE OU PÂTE

• À mélanger avec de l'eau, au dosage indiqué sur l'emballage.

• Prêts à l'emploi, mélanger un peu avant chaque utilisation.

DIFFÉRENCE VS PÂTE :

- Plus économique que la pâte.
- Retrait* non visible après séchage : parfaitement adapté à la réparation et au comblement de gros trous.

DIFFÉRENCE VS POUDRE :

- Prêt à l'emploi : utilisation illimitée.
- Retrait visible pour le rebouchage et l'égalisage (à l'exception des enduits allégés) : parfaitement adapté au lissage, égalisage et comblement de petits trous et fissures.

** Retrait : après séchage, l'enduit peut légèrement creuser ; on appelle cela le retrait.*

REBOUCHER

**UNE SAIGNÉE
À COMBLER AVEC UNE
FINITION PARFAITE ?**



**REBOUCHER
FACILEMENT
UN TROU AU MILIEU
DE MON MUR ?**



COMBLER UN TROU OU UNE SAIGNÉE ?



1 - BIEN PRÉPARER

en retirant les parties non adhérentes et dépeussier.



2 - REMPLIR

abondamment la cavité à l'aide d'un couteau à reboucher.



3 - LISSER

en croisant les passes. Poncez lorsque l'enduit est sec et prêt à peindre.

UNE FISSURE DANS LE MUR DE MON SALON, JE FAIS COMMENT ?



REBOUCHER UNE FISSURE ?



1 - ÉLARGIR

la fissure à l'aide d'un grattoir triangulaire.




2 - REMPLIR

abondamment la cavité à l'aide d'un couteau à reboucher.



3 - LISSER

dans le sens de la fissure. Poncer lorsque l'enduit est sec et prêt à peindre.



MAGIC'REBOUCH

Rebouche trous et fissures de toutes tailles



DESTINATION



ÉPAISSEUR



UTILISATION



MISE EN PEINTURE

- **REBOUCHE ET LISSE EN 1 COUCHE**
- **SÉCHAGE ULTRA RAPIDE**
- **TECHNOLOGIE ALLÉGÉE**

COULEUR

Extra blanc



POT + SPATULE 800 ML..... 3 178 310 002 162

POT + SPATULE 2 L 3 178 310 018 132

MAGIC'

Solutions d'enduits facilitantes

Pour les bricoleurs novices



Information sur le niveau d'émission de substances volatiles dans l'air intérieur, présentant un risque de toxicité par inhalation, sur une échelle de classe allant de A+ (très faibles émissions) à C (fortes émissions).

MAGIC' REBOUCH

**Un enduit en pâte allégée
prêt à l'emploi, il rebouche et lisse
facilement en une seule couche !**

Il permet de reboucher les trous et fissures de toutes tailles en intérieur avec une excellente finition et un résultat durable.

L'application est très facile et s'effectue avec la spatule fournie, les retouches ne laissent pas de traces et ne nécessite qu'un ponçage très léger.



RAPID'REBOUCH PÂTE

Rebouche trous,
fissures de toutes tailles
en intérieur ou extérieur



DESTINATION



ÉPAISSEUR



UTILISATION



REDOUBLEMENT



MISE EN PEINTURE


- **EXCELLENTE ADHÉRENCE, SANS RETRAIT**
- **DURABLE, NE FISSURE PAS**
- **TECHNOLOGIE ALLÉGÉE**

COULEUR

Gris



SPATULE
incluse



POT + SPATULE 700 ML..... 3 178 310 016 855

LES HAUTES PERFORMANCES

Solutions techniques avancées

Pour les bricoleurs tous niveaux



Information sur le niveau d'émission de substances volatiles dans l'air intérieur, présentant un risque de toxicité par inhalation, sur une échelle de classe allant de A+ (très faibles émissions) à C (fortes émissions).

RAPID'REBOUCH POUDRE

Rebouche, répare
sans coffrage, scelle en
un temps record



DESTINATION



ÉPAISSEUR



UTILISATION



REDOULEMENT



MISE EN PENTEURE

- **ULTRA SOLIDE ET DURABLE**
- **MULTI-USAGES / MULTI-SUPPORTS**
- **RÉPARATION SANS COFFRAGE**



ÉTUI 1 KG 3 178 310 016 824

BARIL - 4 POCHONS X 1 KG 3 178 310 016 831

LES HAUTES PERFORMANCES

Solutions techniques avancées

Pour les bricoleurs tous niveaux



Information sur le niveau d'émission de substances volatiles dans l'air intérieur, présentant un risque de toxicité par inhalation, sur une échelle de classe allant de A+ (très faibles émissions) à C (fortes émissions).

EXTRA'REBOUCH PÂTE

Rebouche trous, fissures
et saignées jusqu'à 1 cm



DESTINATION

1 CM

ÉPAISSEUR

PRÊT
À L'EMPLOI

UTILISATION

4H


REDOULEMENT



MISE EN PEINTURE

- **FIN ET RÉSISTANT AUX FISSURATIONS**
- **EXCELLENTE ADHÉRENCE**
- **FACILE À APPLIQUER ET À PONCER**

SPATULE
incluse



TUBE 330 G 3 178 310 016 923
 POT + SPATULE 1,5 KG 3 178 310 016 930
 SEAU + SPATULE 4 KG 3 178 310 016 947

LES ESSENTIELS

Solution équilibrée entre
performance et budget

Pour les bricoleurs exigeants



Information sur le niveau d'émission de substances volatiles dans l'air intérieur, présentant un risque de toxicité par inhalation, sur une échelle de classe allant de A+ (très faibles émissions) à C (fortes émissions).

EXTRA'REBOUCH POUDRE

Rebouche trous,
saignées et fissures
de toutes profondeurs



DESTINATION



ÉPAISSEUR



UTILISATION



REDOUBLEMENT



MISE EN PEAUTURE

- **RÉSULTAT TRÈS LISSE**
- **EXCELLENTE ADHÉRENCE**
- **FACILE À APPLIQUER ET À PONCER**



ÉTUI 1 KG	3 178 310 016 886
SAC 5 KG	3 178 310 016 909
SAC 15 KG	3 178 310 016 916

LES ESSENTIELS


Solution équilibrée entre
performance et budget

Pour les bricoleurs exigeants



Information sur le niveau d'émission de substances volatiles dans l'air intérieur, présentant un risque de toxicité par inhalation, sur une échelle de classe allant de A+ (très faibles émissions) à C (fortes émissions).





ENDUIT ALLÉGÉ DE REBOUCHAGE

Rebouche gros trous et fissures jusqu'à 5 cm



DESTINATION



ÉPAISSEUR



UTILISATION



REDOUBLEMENT



MISE EN PENTE

- **SÉCHAGE RAPIDE**
- **FACILE À APPLIQUER ET À PONCER**



TUBE 200 ML.....	3 178 310 016 954
POT 600 ML.....	3 178 310 016 961
POT 2 L.....	3 178 310 016 978

LES ESSENTIELS

Solution équilibrée entre performance et budget

Pour les bricoleurs exigeants



Information sur le niveau d'émission de substances volatiles dans l'air intérieur, présentant un risque de toxicité par inhalation, sur une échelle de classe allant de A+ (très faibles émissions) à C (fortes émissions).

LES ENDUITS ALLÉGÉS

Cette **innovation technologique** à base de microbilles creuses permet à ces enduits d'être jusqu'à **5 fois plus léger** qu'un enduit standard tout en remplissant **le même volume**.

AVANTAGES

- Séchage plus rapide
- Pas de retrait (ne creuse pas)
- Seau plus léger à transporter pour un rendement équivalent

INCONVÉNIENT

- Ne peut être percé



ENDUIT SOUPLE DE REBOUCHAGE

Souple : rebouche et jointé entre matériaux



DESTINATION



ÉPAISSEUR



UTILISATION



REDOUBLEMENT



MISE EN PEAU

- **SUIT LES MOUVEMENTS DU SUPPORT**
- **FACILE À APPLIQUER**
- **FACILE À PONCER**



TUBE 330 G..... 3 178 310 016 862

LES ESSENTIELS

Solution équilibrée entre performance et budget

Pour les bricoleurs exigeants



Information sur le niveau d'émission de substances volatiles dans l'air intérieur, présentant un risque de toxicité par inhalation, sur une échelle de classe allant de A+ (très faibles émissions) à C (fortes émissions).

STOP - FISSURES

Mastic acrylique



DESTINATION



ÉPAISSEUR



UTILISATION



MISE EN PEINTURE

- **EMPÊCHE LA RÉAPPARITION DES FISSURES**
- **TRÈS ÉLASTIQUE**
- **SANS PONÇAGE**
- **JOINTS ENTRE BOIS ET MAÇONNERIES : PORTES, PLINTHES, FENÊTRES**



CARTOUCHE 300 ML..... 3 178 310 016 879

LES ESSENTIELS

Solution équilibrée entre performance et budget

Pour les bricoleurs exigeants



Information sur le niveau d'émission de substances volatiles dans l'air intérieur, présentant un risque de toxicité par inhalation, sur une échelle de classe allant de A+ (très faibles émissions) à C (fortes émissions).



ENDUIT POUR REBOUCHER PÂTE

Rebouche petits trous, saignées et fissures



DESTINATION



ÉPAISSEUR



UTILISATION



REDOUBLEMENT



MISE EN PEINTURE

■ FACILE À UTILISER

■ FACILE À PONCER



COULEUR

Blanc

TUBE 330 G.....3 178 310 017 012

POT 1,5 KG.....3 178 310 017 029

SEAU 4 KG.....3 178 310 017 036

LES BASIQUES

Solution volumes pour les gros chantiers

Pour les artisans ou bricoleurs avertis



Information sur le niveau d'émission de substances volatiles dans l'air intérieur, présentant un risque de toxicité par inhalation, sur une échelle de classe allant de A+ (très faibles émissions) à C (fortes émissions).



ENDUIT POUR REBOUCHER R POWDRE

Rebouche trous, saignées et fissures jusqu'à 7 cm



DESTINATION



ÉPAISSEUR



UTILISATION



REDOUBLEMENT



MISE EN PEINTURE

- **FACILE À UTILISER**
- **FACILE À PONCER**
- **ENRICHIS EN FIBRES**



ÉTUI 1 KG	3 178 310 016 985
SAC 5 KG	3 178 310 016 992
SAC 15 KG	3 178 310 017 005

LES BASIQUES

Solution volumes pour les gros chantiers

Pour les artisans ou bricoleurs avertis



Information sur le niveau d'émission de substances volatiles dans l'air intérieur, présentant un risque de toxicité par inhalation, sur une échelle de classe allant de A+ (très faibles émissions) à C (fortes émissions).