

EDITIE  
2022-2023

# DE GIDS VOOR DE VERFHANDEL



**TOUPRET**  
DE PLAMUUR VAN DE VAKMAN

# INHOUDSTAFEL

TOUPRET, meer dan 80 jaar geschiedenis .....	2
Een verantwoordelijke aanpak .....	4
Een internationale aanwezigheid .....	5
Professionele normen en regels .....	6
Het project correct diagnosticeren .....	8
De ondergrond correct beoordelen .....	10
De juiste plamuur kiezen .....	12
Duidelijke en impactvolle assortimenten .....	14
Vindt de juiste informatie op de verpakking .....	16
VULLEN .....	18
■ Le Reboucheur .....	20
■ TX 110® .....	21
■ Vulmiddelpasta .....	22
■ Redlight® .....	23
UITVLAKKEN .....	24
■ Cachet Blanc 2 in 1 .....	26
■ TX®120 Confort+ .....	27
■ TX®120 Project Light .....	28
■ TX®120 Quickdry Light .....	29
■ TX®120 SANEO® .....	30
AFWERKEN / DUNPLEISTEREN .....	32
■ Cachet Bleu NFE .....	35
■ Afwerkplamuurpasta .....	36
■ TX®130 Confort+ .....	37
BUITEN .....	38
■ Mur Ex® .....	41
■ Fassad Level & Finish Light .....	42
■ Fassad Level & Repair .....	43
■ Fibarex® .....	44
■ Touprelith® F .....	45
■ Granirex® .....	46
■ Touprex® Light .....	47
HOUT .....	48
■ Hard'Wood .....	50
■ Houtvulmiddel .....	51
■ Repar'Wood .....	52
■ Extrem'Wood .....	53
■ Wood Finish .....	54
■ Lakplamuur .....	55
■ Stopverf .....	56
■ Houtafwerkplamuur .....	57
BOUW / PROJECT .....	58
■ Fill & Finish 60' .....	60
■ Fix, Fill & Joint 45' .....	61
■ Parijse plaaster .....	62
■ Joint & Finish 60' .....	63
■ Joint & Fill 45' Quickdry .....	64
■ Joint & Finish .....	65
BEHANDELEN .....	66
■ Muurverharder .....	68
■ Humistop .....	69
■ Humi-Block .....	70
■ TX140® 2 in 1 .....	71
■ Fibacryl® .....	72
■ Scheurband .....	73
TOEPASSINGEN MET PLANEO® SYSTEM .....	74
■ PLANEO® G .....	76
■ PLANEO® F .....	77
GEMECHANISEERDE TOEPASSING .....	78
De voordelen van mechanisatie .....	81
Het opstarten van Airless .....	82
Het opstarten van wormpompen .....	83
Keuze van de tip (nozzle) bij airless .....	84
Keuze van de tip (nozzle) bij wormpompen .....	85
■ Airspray® Level .....	86
■ Airspray® Level & Finish .....	87
■ TX® 120 SANEO® .....	88
■ Airspray® 2 in 1 SANEO® .....	89
■ TX®120 Project Light .....	90
■ Level & Finish Projection .....	91
■ Joint & Finish .....	92
■ Airspray® Finish .....	93
■ Fassad Level & Finish Light .....	94
■ Fassad Level & Repair .....	95
De diensten .....	96
De website .....	97



**HET IS DE KWALITEIT VAN UW WERK DAT ONS TROTS MAAKT EN OM U HIERIN TE HELPEN ENGAGEERT TOUPRET ZICH :**

**UW WERK, ONZE TROTS VOOR EEN UITMUNTEND RESULTAAT**

Wij ontwerpen reeds meer dan 80 jaar de beste plamuren en pleisters ter voorbereiding van de ondergronden alvorens te decoreren. Elke dag opnieuw zetten wij ons in voor uw tevredenheid, voor het succes van uw projecten en voor de duurzame ontwikkeling van woningen.

Door u onze volledige aandacht te geven, stellen wij u de meest deskundige en innovatieve oplossingen ter beschikking om uw dagelijks leven te vereenvoudigen. Wij bieden u een compleet assortiment producten en diensten aan, door u te begeleiden bij al uw projecten : behandelen, renoveren en decoreren van uw muren.

Het is dankzij uw eisen en onze expertise dat wij het referentiemerk voor de vakman zijn geworden.

### **#Dagelijkse begeleiding**

**BEROEP DOEN OP EEN PLAMUURSPECIALIST IS ZICH GOED ONDERSTEUND VOELEN**

- Educatieve verpakkingen om de juiste keuze te maken
- Experts steeds tot uw dienst
- Aangepaste professionele diensten : werfopstarten, hulp bij de keuze, opleidingen, e-learning, hoeveelheidsberekeningen...
- Online pedagogische inhoud met video's om u verder op weg te helpen

### **#Nuttige innovatie**

**HET GEBRUIK VAN HET INNOVATIEVE PLAMUURMERK BETEKENT EEN EENVOUDIGER DAGELIJKS LEVEN LEIDEN**

- Oplossingen van plamuur en aangepaste gereedschappen
- Eén van onze prioriteiten : het optimaliseren van de binnenluchtqualiteit voor iedereen
- Een verantwoorde benadering vanaf het ontwerp van de plamuur om het milieu en de gezondheid van de uitvoerders en bewoners te beschermen

### **#Bewezen expertise**

**SAMENWERKEN MET HET REFERENTIEMERK IN PLAMUREN, IS ZICH VERZEKEREN VAN EEN OPLOSSING**

- Een volledig aanbod van poeder- of pastaplamuren
- Producten aangepast aan de problemen op uw project

### **#Steeds betrouwbaar**

**KWALITEIT EISEN VAN EEN GEREPUTEERD MERK IS ZICH VERZEKEREN VAN HET RESULTAAT ZONDER FOUT**

- Testen op de werf om producten te garanderen die aangepast zijn aan uw behoeften
- Een toegewijde service om u een onberispelijke kwaliteit te waarborgen
- ISO 9001 gecertificeerde producten
- 96.2% van de klanten zijn tevreden of zeer tevreden\*

\* Tevredenheidbarometer uitgevoerd bij de verdelers in 2018



## EEN VERANTWOORDELIJKE AANPAK




TOUPRET heeft actief deelgenomen aan de ontwikkeling van het milieulabel NF Milieu met de mensen van de Afnor. Onze nieuwe assortimenten gaan gepaard met doeltreffendheid en ecologie. Onze producten beperken, dankzij de samenstelling, de impact op de natuur



### DE OVERGROTE MEERDERHEID VAN ONZE PRODUCTEN ZIJN A+

De bouw- en decoratieproducten hebben een etiket waar, op een duidelijke wijze, het niveau van de uitstoot van toxische vluchtige organische stoffen in de binnenruimten, die een risico vormen bij inhalatie, af te lezen is. De grote letter duidt het niveau van uitstoot aan en kan variëren van A+ (het product stoot weinig tot geen vluchtige organische stoffen uit) tot C (er is veel emissie).



\*Informatie met betrekking tot de aanwezige organische vluchtige stoffen in de binnenlucht, die een risico betekenen bij inhalatie, voorgesteld op een schaal van A+ (zeer kleine emissie) tot C (grote emissie)



### VOOR HET MILIEU

Door zijn hoge verantwoordelijkheid, vanaf het ontwerp van de plamuur, zet TOUPRET alles in het werk om het milieu te beschermen (vermindering van CO2, afvalbeheer, waterzuivering,...) alsook de gezondheid van de uitvoerders en de bewoners te beschermen. TOUPRET is eveneens lid van de vereniging van Plantenchemie wiens missie is het ondersteunen en versnellen van de ontwikkelingen van bio gebaseerde chemie.

## INTERNATIONALE AANWEZIGHEID



### SOCIALE ZETEL

> Frankrijk  
(en de overzeese gebieden)

### FILIALEN

> Benelux  
> Spanje  
> Libanon  
> Polen  
> Verenigd Koninkrijk  
> Zwitserland

### INTERNATIONALE AANWEZIGHEID

> Zuid-afrika  
> Algerije  
> Duitsland  
> Saudi Arabië  
> Bahrein  
> Kameroen  
> Kongo  
> Ivoorkust  
> Gabon

> Koeweit  
> Ierland  
> Italië  
> Marokko  
> Portugal  
> Senegal  
> Syrië  
> Tunesië



## PROFESSIONELE NORMEN EN REGELS

### DTU (OF UNIFORME TECHNISCHE DOCUMENTEN)

De DTU zijn documenten die technische regels bevatten met betrekking tot de uitvoering van bouwwerkzaamheden met behulp van traditionele technieken. Ze zijn erkend en goedgekeurd door vaklieden en dienen als referentie voor verzekerings- en gerechtsdeskundigen. Niet-naleving ervan kan leiden tot uitsluiting van de garanties die de individuele standaardpolissen bieden.

De DTU zijn standaard lastenboekomschrijvingen volgens de regels van de kunst voor de traditionele bouw. Ze zijn bestemd voor de betrokken beroepen, maar ook voor projectmanagers (architecten, algemene aannemers, bouwers, enz.), projecteigenaars en deskundigen.

In België bestaat er een document dat vergelijkbaar is met Frankrijk, het T.V. (Technische Voorlichting), opgesteld door het WTCB (Wetenschappelijk en Technisch Centrum voor het Bouwbedrijf), dat de goede praktijken voor de uitvoering van schilderwerken onderstreept.

Wat Nederland betreft is er een commissie, gekend als NEN, van de Stichting Koninklijk Nederlands Normalisatie Instituut, die informatie geeft over goede praktijken en normen in de bouwsector.

### 42 WATERDICHTING VAN GEVELS

#### DTU 42.1 - BUIT.

- Herstellen van gevels in gebruik door middel van waterdichte bekledingen op basis van polymeren. *Gehomologeerde norm NF P 84-404.*

### 59 DUNLAGIGE BEKLEDINGEN

#### DTU 59.1 - BIN./BUIT.

- Schilderwerken aan gebouwen  
*Gehomologeerde norm NF P 74-201.*

#### DTU 59.4 - BIN.

- Aanbrengen van behangpapier en muurbekledingen.  
*Gehomologeerde norm NF P 74-204.*



## TOEPASSINGS- VOORWAARDEN

Producten gedragen zich sterk verschillend naar gelang de klimatologische omstandigheden.

Zo wordt het afgeraden de producten te verwerken wanneer :

- **BINNEN** : de temperatuur lager is dan 8°C en de relatieve vochtigheid meer bedraagt dan 70%.
- **BUITEN** : de temperatuur lager is dan +5°C en de relatieve vochtigheid hoger is dan 80%.

Ook niet verwerken in de volle zon.

- **Voor de cementgebonden plamuren** zal de verwerkingstijd beïnvloed worden door de temperatuur :  
hogere temperaturen = snellere uitharding,  
lagere temperaturen = tragere uitharding.
- **Bij de producten op gipsbasis** heeft de temperatuur weinig invloed.

Voor meer informatie met betrekking tot de toepassing wordt verwezen naar de meest recente technische fiches die op de webste beschikbaar zijn [www.toupret.be](http://www.toupret.be)



[toupret.be](http://toupret.be)



## GOEDE DIAGNOSE STELLEN VAN HET PROJECT

# 1 DE JUISTE VRAGEN STELLEN

- LOKALISATIE VAN HET PROJECT
- AARD VAN DE ONDERGROND
- UIT TE VOEREN WERKEN
- AARD VAN DE AFWERKING

CONTROLLEREN  
OP VOCHT VOOR  
EEN Aangepaste  
BEHANDELING



ZORG ERVOOR DAT  
DE MUUR VRIJ IS VAN  
SCHIMMELS EN ZWAMMEN

# 2 WAAROM ?

EENVOUDIG EN SNEL, EEN DIAGNOSE VAN DE ONDERGROND IS VERPLICHT ALVORENS DE PLAMUUR- OF SCHILDERWERKEN AAN TE VANGEN.

Dit laat toe om :

- De aard en de staat van de ondergrond te controleren om zich ervan te vergewissen dat deze voldoen aan de minimale eisen.
- Te bepalen welke toepassingen moeten worden uitgevoerd om een **harde, hechtende, propere, gezonde en droge ondergrond te bekomen.**

Voor :

- **OPTIMALE EINDRESULTATEN.**
- **LANGDURIGE RESULTATEN.**



## DE ONDERGRONDEIGENSCHAPPEN :

### HARD

Om onthechting tussen de ondergrond en de plamuur te voorkomen.



ONDERGROND ONBEHANDELD & HARD



ONDERGROND ONBEHANDELD & ZACHT

■ **Kras met behulp van een schroevendraaier** (cement ondergrond) of met de vingernagel (gips ondergrond). Wanneer dit gemakkelijk in de ondergrond kras, zal deze als zacht beschouwd worden en is het noodzakelijk om te verharden

**DE OPLOSSING** : gebruik MUURVERHARDER (p.68).



ONDERGROND NIET-VERPOEDEREND



ONDERGROND VERPOEDEREND

■ **Wrijf met de hand over de ondergrond.**

Wanneer er poeder achter blijft dan is de ondergrond verpoederend en moet deze verhard worden

**DE OPLOSSING** : gebruik MUURVERHARDER (p.68).

### HECHTEND

Om de risico's tot loskomen van de ondergrond door spanning en gewicht van de plamuur te vermijden.



ONDERGROND NIET-HECHTEND

■ **Verwijder alle niet-hechtende delen van de muur** alvorens een aangepaste plamuur aan te brengen.

### PROPER

Om een goede hechting van de plamuur aan de ondergrond te bekomen.



ONBEHANDELDE, VERVUILDE ONDERGROND



GESCHILDERDE, VERVUILDE ONDERGROND

■ **In geval van vlekken of afzettingen.**

**DE OPLOSSING** : schrob met een geschikt product en spoel goed na.

### GEZOND

Om degradatie van de afwerking door de migratie van vocht, schimmels, doorbloedingen, uitbloedingen, salpetermining, roestvorming doorheen de ondergrond, te vermijden.



ONDERGROND GEZOND



ONDERGROND NIET GEZOND

■ **In het geval van schimmels, mossen of zwammen.**

**DE OPLOSSING** : behandelen met een geschikt product (anti-mos, anti-roest, schimmelwerend middel).

### DROOG

Om het risico tot blaasvorming en onthechting te voorkomen.



ONDERGROND ONBEHANDELD VOCHTIG



ONDERGROND GESCHILDERD VOCHTIG

■ **Voor vochtige ondergronden.**

**DE OPLOSSING** : gebruik HUMISTOP (p.69) voor alle vochtige maar nietsijpelende ondergronden of HUMI-BLOCK (p.70) op minerale ondergronden.







## DE JUISTE PLAMUUR KIEZEN

### HET DOEL VAN PLAMUREN

**EEN PLAMUUR DIENT OM DE OPPERVLAKTETOESTAND VAN MUREN EN PLAFONDS, BINNEN OF BUITEN, TE WIJZIGEN.**

- Hierdoor kunnen de onregelmatigheden in de ondergrond weggewerkt worden.
- Plamuren zijn in twee vormen beschikbaar : in poeder en in gebruiksklare pasta.

	DOEL	LAAGDIKTE	OPPERVLAKTE
BEHANDELEN ALVORENS TE PLAMUREN	 <b>Behandelen van ondergronden alvorens te plamuren (scheuren, vocht, roest,...).</b>	Verschillende laagdiktes : van filmvormend tot vrij dik	Klein tot groot
HERSTELLEN VULLEN	 <b>Vullen en uitwerken van gaten, sleuven en barsten.</b>	Poeder : Onbepakt Pasta : tot 1 cm	Klein (plaatselijk)
UITVLAKKEN EGALISEREN	 <b>Terug strak zetten van onregelmatige en/of beschadigde oppervlakken.</b>	< 5 mm.	Gemiddeld tot groot
DUNPLEISTEREN AFWERKEN	 <b>Een perfect aspect geven aan de ondergrond voor een zeer verzorgde afwerking.</b>	< 1 mm (plaatselijk 2 mm)	Gemiddeld tot groot

### DE VERSCHILLEN TUSSEN POEDERS & PASTA'S



#### POEDER

##### VOORBEREIDING

- Aan te maken volgens de verhoudingen terug te vinden op de verpakking of naar gelang de aard van de uit te voeren werken

##### OVERSCHILDERBAARHEID

- 12 tot 24 uur voor traditionele plamuren
- 3 uur voor plamuren met snelle droging

##### LAAGDIKTE

- Vullen : onbepakt
- Uitvlakken / Egaliseren : tot 5 mm per laag
- Dunpleisteren / Afwerken : 1 mm (plaatselijk 2 mm)

##### KRIMP

- Vullen : niet zichtbaar waar te nemen
- Uitvlakken : niet zichtbaar waar te nemen
- Dunpleisteren : niet zichtbaar waar te nemen

##### SCHUURBAARHEID

##### SCULPTEERBAARHEID

- Sculpteerbaar van zodra de plamuur hard is
- Gemakkelijk schuurbaar van zodra de plamuur droog is\*



#### PASTA

##### VOORBEREIDING

- Gebruiksklaar

##### OVERSCHILDERBAARHEID

- 24 tot 48 uur voor traditionele plamuren
- 30 minuten voor de lichtgewicht plamuren met snelle droging

##### LAAGDIKTE

- Vullen : tot 10 mm
- Uitvlakken / Egaliseren : tot 5 mm per laag
- Dunpleisteren / Afwerken : 1 mm (plaatselijk 2 mm)

##### KRIMP

- Vullen : zichtbaar
- Uitvlakken : weinig zichtbaar
- Dunpleisteren : niet zichtbaar

##### SCHUURBAARHEID

##### SCULPTEERBAARHEID

- Niet sculpteerbaar
- Gemakkelijk schuurbaar van zodra de plamuur hard is\*


\* Tenzij anders vermeld in de technische fiche





## DUIDELIJKE EN IMPACTVOLLE ASSORTIMENTEN

### ■ ASSORTIMENT ■ BOUW&PROJECT



Oplossingen aangepast aan de technische en economische eisen van projecten

### ■ ASSORTIMENT ■ RENOVATIE



Oplossingen voor elk project ter voorbereiding en duurzame renovatie van alle soorten ondergronden

### ■ ASSORTIMENT ■ HOOGWAARDIG



Hoogwaardige oplossingen voor specifieke en snelle renovatiebehoeften



# DE JUISTE INFORMATIE VINDEN OP DE VERPAKKING

## UITSPLITSING VAN HET ASSORTIMENT

Volgens de kleurcode

- Assortiment BOUW&PROJECT
- Assortiment RENOVATIE
- Assortiment HOOGWAARDIG

## FUNCTIE VAN HET PRODUCT

Volgens de kleurcode

- Vullen
- Uitvlakken
- Afwerken/Dunpleisteren
- Buiten
- Hout
- Bouw/Project
- Behandelen

## PRODUCT- NAAM

## TOEPASSING van het product

## KENMERKEN

milieu info, gewicht, gebruik, kleur,...

## BELANGRIJKSTE VOORDELEN

van het product



## PICTO

Samenvatting van  
de belangrijkste kenmerken



## TECHNISCHE KENMERKEN

ondergrond, afwerking, bewaring, ...



## KLANTENDIENST

website, ...

# HET JUISTE VULMIDDEL VINDEN, AANGEPAST AAN HET PROJECT.

- ✓ GATEN
- ✓ SLEUVEN
- ✓ BARSTEN

VOOR

NA



BIN. MANUEEL

## EEN GAT OF EEN SLEUF VULLEN ?



### 1 - GOED VOORBEREIDEN

door de niet-  
hechtende delen te  
verwijderen en goed  
te onstoffen.



### 2 - VUL DE HOLTE

rijkelijk met behulp  
van een schildersmes



### 3 - STRIJK GLAD

in gekruiste bewegingen,  
schuren van zodra  
de plamuur droog en  
overschilderbaar is



## LE REBOUCHEUR

POEDER

Binnenvulmiddel

**VULLEN IN ÉÉN  
BEWERKING**

- Zeer verzorgde afwerking
- Makkelijk schuurbaar
- Hoger rendement



### OP WELKE ONDERGRONDEN ?

**NIEUW OF GERENOVEERD, ONBEHANDELD OF GESCHILDERD**

- Gips, gipskartonplaten, gipsblokken
- Oude geschilderde ondergronden
- Cement, beton, cellenbeton, betonblokken, steen, baksteen

<b>Verbruik</b>	1 kg poeder vult een volume van 1,1 L
<b>Aanmaken</b>	1 kg + 0,50 L (50% water)
<b>Volgende laag</b>	Van zodra de plamuur droog is
<b>Afwerkbaar met</b>	Alle gangbare plamuren, verven en muurbekledingen
<b>Verpakking</b>	Doos : 1 kg - Zakken : 5 - 15 - 25 kg - Emmers : 5 - 10 kg



## TX 110®

POEDER

Vulmiddel met tijdswinst

**UITZONDERLIJKE HECHTING**

- Extra wit
- Rijk aan harsen
- Makkelijk schuurbaar
- Snel overschilderbaar 3 u\*



### OP WELKE ONDERGRONDEN ?

**NIEUW OF GERENOVEERD, ONBEHANDELD OF GESCHILDERD**

- Gips, gipsblokken, gipskartonplaten
- Oude geschilderde ondergronden
- Cement, beton, cellenbeton, betonblokken, steen, baksteen
- Hout

<b>Verbruik</b>	1 kg poeder vult een volume van 1 L
<b>Aanmaken</b>	1 kg + 0,45 L (45% water)
<b>Volgende laag</b>	Van zodra de plamuur duimhard en schuurbaar is
<b>Afwerkbaar met</b>	Alle gangbare plamuren, verven en muurbekledingen
<b>Verpakking</b>	Zakken : 5 - 15 kg - Emmer : 5 kg

\* Tijd gewaarborgd voor laagdiktes tot 1 cm



## VULMIDDEL

PASTA

Binnenvulmiddel

GEBRUIKSKLAAR



- Vult tot 1 cm diep
- Goede hechting op geschilderde ondergronden



### OP WELKE ONDERGRONDEN ? NIEUW OF GERENOVEERD, ONBEHANDELD OF GESCHILDERD

- Gips, gipsblokken, gipskartonplaten
- Oude geschilderde ondergronden
- Cement, beton, cellenbeton, betonblokken, steen, baksteen
- Hout

**Verbruik** 1,5 kg vult een volume van 1 L

**Aanmaken** Gebruiksklaar

**Volgende laag** Van zodra de plamuur droog is

**Afwerkbaar met** Alle gangbare plamuren, verven en muurbekledingen

**Verpakking** Tube : 330 g - Pot : 1,5 kg



## REDLIGHT®

PASTA

Lichtgewicht vul- en afwerkplamuur

EXPRESS HERSTELLINGEN



- Zonder krimp
- Onbepaalde laagdikte
- Vullen en uitvlakken in 1 bewerking
- Snel overschilderbaar : 30 minuten



### OP WELKE ONDERGRONDEN ? NIEUW OF GERENOVEERD, ONBEHANDELD OF GESCHILDERD

- Gips, gipsblokken, gipskartonplaten
- Oude geschilderde ondergronden
- Cement, beton, cellenbeton, betonblokken, steen, baksteen
- Hout

**Verbruik** 1 L vult een volume van 1 L

**Aanmaken** Gebruiksklaar

**Volgende laag** Van zodra de plamuur droog is

**Afwerkbaar met** Alle gangbare plamuren, verven en muurbekledingen

**Verpakking** Pot : 1 L - Emmer : 4 L

\* Voor een laagdikte van 1 mm naargelang de ondergrond

## HET JUISTE UITVLAKPLEISTER VINDEN, AANGEPAST AAN HET PROJECT

- ✓ BESCHADIGDE  
OPPERVLAKKEN
- ✓ GLASVLIESBEHANG
- ✓ ONREGELMATIGE  
ONDERGRONDEN

VOOR

NA



BIN.



MANUEEL



AIRLESS

## RENOVEREN VAN EEN BESCHADIGDE MUUR OF EEN GLASVLIESBEHANG STRAK ZETTEN ?



### 1 - VERWIJDER

de niet-hechtende  
delen en ontstof.



### 2 - VERDEEL

de plamuur in vlakken van  
1m<sup>2</sup>, in dunne of dikkere  
lagen, al naargelang de  
staat van de ondergrond



### 3 - STRIJK

glad door het  
plamuurmes in een  
gesloten hoek te houden



### 4 - SCHUUR

van zodra de  
plamuur droog en  
overschilderbaar is.



## CACHET BLANC 2 EN 1

POEDER

**Renovatiepleister**
**MET TIJDSWINST**


- 2 in 1 egaliseren en afwerken
- Uitstekend verwerkbaar
- Snel de volgende laag : 2u30



### OP WELKE ONDERGRONDEN ?

#### NIEUW OF GERENOVEERD, ONBEHANDELD OF GESCHILDERD

- Gips, gipsblokken, gipskartonplaten
- Oude geschilderde oppervlakken
- Alle gangbare plamuren
- Cement, beton, cellenbeton, betonblokken, steen, baksteen
- Glasvliesbehang, scan, spack, sierpleister

<b>Verbruik</b>	1 kg/m <sup>2</sup> /mm
<b>Aanmaken</b>	1 kg + 0,45 L (45% water)
<b>Volgende laag</b>	2u30 Ongeveer
<b>Afwerkbaar met</b>	Alle gangbare plamuren, verven en muurbekledingen
<b>Verpakking</b>	Zakken : 5 - 15 - 25 kg



## TX<sup>®</sup>120 CONFORT+

PASTA

**Uitvlakpleister**
**VERWERKEN VAN  
VOEGENBANDEN**


- Hecht op geschilderde ondergronden
- Groot gebruikscomfort
- Gemakkelijk schuurbaar



### OP WELKE ONDERGRONDEN ?

#### NIEUW OF GERENOVEERD, ONBEHANDELD OF GESCHILDERD

- Gips, gipsblokken, gipskartonplaten
- Oude geschilderde oppervlakken
- Alle gangbare plamuren
- Beton, cellenbeton, cement, betonblokken, steen, baksteen
- Glasvezelbehang, scan, spack, sierpleister

<b>Verbruik</b>	17 kg/m <sup>2</sup> /mm
<b>Aanmaken</b>	Gebruiksklaar
<b>Volgende laag</b>	Van zodra de plamuur droog is
<b>Afwerkbaar met</b>	Alle gangbare plamuren, verven en muurbekledingen
<b>Verpakking</b>	Emmer : 15 kg



## TX®120 PROJECT LIGHT

PASTA

**Uitvlakpleister speciaal voor projecten**

### LICHTGEWICHT TECHNOLOGIE

- Manuele of Airless toepassing
- Uitstekende verwerking
- Geoptimaliseerd rendement
- Hecht zonder voorstrijk, ook op geschilderde ondergronden



### OP WELKE ONDERGRONDEN ?

**NIEUW OF GERENOVEERD, ONBEHANDELD OF GESCHILDERD**

- Gips, gipsplaten
- Gasbeton, cellenbeton, beton blokken, troffelcement
- Oude geschilderde oppervlakken
- Geschilderd glasvlies, spack, sierpleister

<b>Verbruik</b>	1,3 kg/m <sup>2</sup> /mm
<b>Aanmaken</b>	Gebruiksklaar
<b>Nozzle</b>	3.35 - 5.35 - 6.35
<b>Volgende laag</b>	Van zodra de plamuur droog is
<b>Afwerkbaar met</b>	Alle gangbare plamuren, verven en muurbekledingen
<b>Verpakking</b>	Emmer : 15 L



## TX®120 QUICKDRY LIGHT

PASTA

**Lichtgewicht uitvlakpleister**

### SNEL OVERSCHILDERBAAR

- Lichtgewicht technologie
- Manueel of met rol aan te brengen
- Groot gebruikscomfort



### OP WELKE ONDERGRONDEN ?

**NIEUW OF GERENOVEERD, ONBEHANDELD OF GESCHILDERD**

- Gips, gipsplaten
- Gasbeton, cellenbeton, beton blokken, troffelcement
- Oude geschilderde oppervlakken
- Geschilderd glasvlies, spack, sierpleister

<b>Verbruik</b>	1,2kg/m <sup>2</sup> /mm
<b>Aanmaken</b>	Gebruiksklaar
<b>Volgende laag</b>	Van zodra de plamuur droog is
<b>Afwerkbaar met</b>	Alle gangbare, watergedragen, matte of zijdeglanzende verven, alle gangbare pleisters en muurbekledingen
<b>Verpakking</b>	Emmer : 15 L



**saneo**  
VOOR EEN GEZONDERE LUCHT



## TX<sup>®</sup>120 Saneo<sup>®</sup>

PASTA

**Uitvlakpleister, manueel of airless**

**BINNENLUCHTZUIVEREND :  
VERNIEGT FORMALDEHYDE**



- Manuele of Airless toepassing
- Hecht zonder voorstrijk, ook op geschilderde ondergronden
- Uitstekende verwerking



### **OP WELKE ONDERGRONDEN ?** NIEUW OF GERENOVEERD, ONBEHANDELD OF GESCHILDERS

- Gips, gipsblokken, gipskartonplaten
- Oude geschilderde oppervlakken
- Alle gangbare plamuren
- Cement, beton, cellenbeton, betonblokken, steen, baksteen
- Glasvliesbehang, scan, spack, sierpleister

**Verbruik** 1,7 kg/m<sup>2</sup>/mm

**Aanmaken** Gebruiksklaar

**Volgende laag** Van zodra de plamuur droog is

**Afwerkbaar met** Alle gangbare plamuren, verven en muurbekledingen

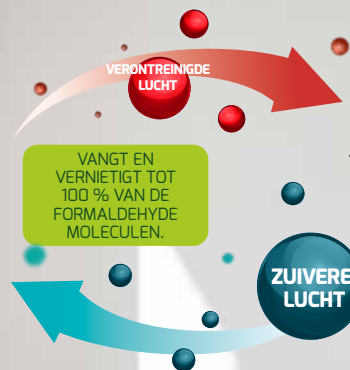
**Verpakking** Emmers : 7 - 20 kg

**saneo**<sup>®</sup>  
VOOR EEN GEZONDERE LUCHT

LUCHTZUIVERENDE PLAMUUR  
**Zuivert de binnenlucht  
permanent**

Zuivert tot  
**90%**  
van de  
binnenlucht\*

Actief gedurende  
**60**jaar\*\*



DE BINNENLUCHT IS TOT  
**10 MAAL MEER VERONTREINIGD**  
DAN DE BUITENLUCHT.

WE BESTEDEN MEER  
DAN **80%** VAN ONZE  
TIJD BINNENHUIS

FORMALDEHYDE :  
DE GROOTSTE  
LUCHTVERONTREINIGER

**VOOR ALLE NIEUWBOUW  
OF RENOVATIE PROJECTEN**

**ONMIDDELIJK EN  
BLIJVEND EFFECTIEF**

• De Saneo<sup>®</sup> technologie is  
actief gedurende de ganse  
levensduur van de plamuur

**ACTIEF, ZELFS  
OVERSCHILDERS**

• Een verbeterde efficiëntie  
wanneer overschilderd  
met een binnenlucht  
zuiverende verf

*\*Met een Toupret binnenlucht zuiverende plamuur en een dito verf, aangebracht op 4 muren en het plafond. \*\* de Saneo<sup>®</sup> technologie is actief gedurende de ganse levensduur van de plamuur, netzij tot 60 jaar.*

# DE JUISTE AFWERKPLAMUUR VINDEN,

AANGEPAST AAN HET PROJECT

- ✓ ONEFFENHEDEN
- ✓ KRASSEN
- ✓ AFSCHILFERING

VOOR

NA



BIN.



MANUEEL

## KRASSEN, AFSCHILFERING OF KLEINE ONEFFENHEDEN VERBERGEN ?



### 1 - ONTSTOF

door de niet-hechtende delen te verwijderen en te ontstoffen.



### 2 - AANBRENGEN

van de plamuur in zones van 1 m<sup>2</sup> met behulp van een plamuurmes.



### 3 - VERWIJDER

de overtollige plamuur door het plamuurmes in een hoek van 30° tot 45° te houden.



### 4 - SCHUREN

van zodra de plamuur droog en overschilderbaar is.

# EEN COMPLEET ASSORTIMENT PLEISTERS VOOR HET UITVLAKKEN EN AFWERKEN



**TOUPRET**  
DE PLAMUUR VAN DE VAKMAN



## CACHET BLEU NFE

POEDER

Afwerkplamuur met tijdswinst

EXTRA FIJN



- Voor schraaplagen en poriënvullend
- Lange opentijd : 24 u
- Zonder overdikte noch wegwrijven



### OP WELKE ONDERGRONDEN ? NIEUW OF GERENOVEERD, ONBEHANDELD OF GESCHILDERD

- Gips, gipsblokken, gipskartonplaten
- Oude geschilderde oppervlakken
- Alle gangbare plamuren
- Cement, beton

<b>Verbruik</b>	250 tot 350 g/m <sup>2</sup>
<b>Aanmaken</b>	1 kg + 0,45 L (45% water)
<b>Volgende laag</b>	Van zodra de plamuur droog is
<b>Afwerkbaar met</b>	Alle gangbare verven en muurbekledingen
<b>Verpakking</b>	Doos : 1 kg - Zakken : 5 - 15 - 25 kg

\*Tot 2 mm plaatselijk



## AFWERKPLAMUUR

PASTA

Gebruiksklaar

**STRAKKE EN GLADDE  
AFWERKING**


- Zonder overdikte noch wegwrijven
- Verminderd schuren
- Gebruiksklaar



### OP WELKE ONDERGRONDEN ? NIEUW OF GERENOVEERD, ONBEHANDELD OF GESCHILDERD

- Gips, gipsblokken, gipskartonplaten
- Oude geschilderde ondergronden
- Alle gangbare plamuren
- Cement, beton

**Verbruik** 450 tot 700 g/m<sup>2</sup>
**Aanmaken** Gebruiksklaar

**Volgende laag** Van zodra de plamuur droog is

**Afwerkbaar met** Alle gangbare verven en muurbekledingen

**Verpakking** Tube : 330g - Pot : 1,5 kg


## TX<sup>®</sup>130 CONFORT+

PASTA

Afwerkplamuur

**GEBRUIKSKLAAR**


- Versterkte hechting op oude geschilderde ondergronden
- Uitstekende verwerking en strakke afwerking
- Makkelijk schuurbaar



### OP WELKE ONDERGRONDEN ? NIEUW OF GERENOVEERD, ONBEHANDELD OF GESCHILDERD

- Gips, gipsblokken, gipskartonplaten
- Oude geschilderde ondergronden
- Alle gangbare plamuren
- Cement, beton

**Verbruik** 450 tot 700 g/m<sup>2</sup>
**Aanmaken** Gebruiksklaar

**Volgende laag** Van zodra de plamuur droog is

**Afwerkbaar met** Alle gangbare verven en muurbekledingen

**Verpakking** Emmers : 4 - 12 kg.

# DE JUISTE BUITENPLAMUUR VINDEN

AANGEPAST AAN HET PROJECT

- ✓ GATEN
- ✓ SLEUVEN
- ✓ BARSTEN
- ✓ BESCHADIGDE ONDERGRONDEN



VOOR

NA



BUIT.



MANUEEL WORMPOMP



## HERSTELLEN VAN EEN AFGEBROKEN HOEK ?



### 1 - VERWIJDER

de niet-hechtende delen en ontstof



### 2 - HERSTEL

de vorm ruwweg met een plamuurmes.



### 3 - WACHT

tot de plamuur begint uit te harden en sculpteer in vorm met het plamuurmes.



### 4 - STRAK ZETTEN

van het oppervlak met behulp van een vochtige spons.

# EEN VOLLEDIG ASSORTIMENT VOOR BUITEN



**TOUPRET**  
DE PLAMUUR VAN DE VAKMAN



## MUR EX®

Vul- en reparatieplamuur

**ZEER RIJK AAN  
HARSEN : EXTREEM HARD**

POEDER

- Vult en herstelt zonder bekistingen
- Hecht op alle ondergronden, absorberende en gesloten oppervlakken (tegels, mozaïek, keramiek...)



### OP WELKE ONDERGRONDEN ?

**NIEUW OF GERENOVEERD, ONBEHANDELD OF GESCHILDERD**

- Gips
- Oude geschilderde oppervlakken
- Cement, beton, betonblokken, baksteen, steen
- Glasmozaïek, keramiek

**Verbruik** 1 kg poeder vult een volume van 1 L

**Aanmaken** 1 kg + 0,45 L (45% water)

**Volgende laag** Van zodra de plamuur droog is

**Afwerkbaar met** Alle gangbare plamuren en verven voor buiten : organische en minerale dunlagige, half-diklagige, diiklagige en waterdichtingssystemen. Niet rechtstreeks bewerken met polyurethaan- of epoxyverf op solventbasis.

**Verpakking** Zakken : 5 - 15 - 25 kg - Emmer : 5 kg

Gevaarlijk. Respecteer de veiligheidsvoorschriften.



## FASSAD LEVEL & FINISH LIGHT

PASTA

**Uitvlak- en dunpleister**

**LICHTGEWICHT TECHNOLOGIE**

- Manuele of mechanische toepassing
- Uitstekende hechting
- Zeer vullend en dekkend vermogen
- Flixibel : bestand tegen micro-barstjes
- Makkelijk schuurbaar



### **OP WELKE ONDERGRONDEN ?**

**NIEUW OF GERENOVEERD, ONBEHANDELD OF GESCHILDERD**

- Beton, cellenbeton
- Stortbeton
- Onderkanten van betonplaten
- Mortels en cementpleisters
- Glasmozaïek en keramiek

<b>Verbruik</b>	Ongeveer 1,37 kg/m <sup>2</sup> /mm
<b>Aanmaken</b>	Gebruiksklaar
<b>Volgende laag</b>	Van zodra de plamuur droog is
<b>Afwerkbaar met</b>	Met alle gangbare buitenverven: dunlagige, half-diklagige en diklaige organische verven waterdichtingssystemen.
<b>Verpakking</b>	Emmers : 4 L - 10 L



## FASSAD LEVEL & REPAIR

POEDER

**Vul- en uitvlakpleister**

**PLAATSELIJK UITVULLEN TOT 4 CM**

- Manuele of mechanische toepassing
- Zeer vullend en dekkend vermogen
- Waterdampdoorlatend



### **OP WELKE ONDERGRONDEN ?**

**NIEUW OF GERENOVEERD, ONBEHANDELD OF GESCHILDERD**

- Beton, cellenbeton
- Stortbeton
- Mortels en cementpleisters
- Gipsmortels, kalei
- Alle gangbare plamuren
- Betonblokken, steen, baksteen

<b>Verbruik</b>	1,34 kg/m <sup>2</sup> /mm
<b>Aanmaken</b>	1 kg + 0,25 L (25% water) (manuele toepassing) 1 kg + 0,30 L (30% water) (mechanische toepassing)
<b>Volgende laag</b>	Van zodra de plamuur droog is
<b>Afwerkbaar met</b>	Met alle gangbare buitenverven: dunlagige, half-diklagige en diklaige organische verven en waterdichtingssystemen. Niet rechtstreeks bewerken met polyurethaan- of epoxyverf op solventbasis. Goed ontstoffen alvorens af te werken.
<b>Verpakking</b>	Zak : 15 kg

\*Vullen/\*\*Uitvlakken - Gevaarlijk. Respecteer de veiligheidsvoorschriften.



## FIBAREX®

**Polyvalent buitenvulmiddel**

**VEZELVERSTERKT EN SCHUURBAAR**

POEDER



- Herstellen, vullen en plaatselijk uitvlakken
- Dampopen



### OP WELKE ONDERGRONDEN ?

**NIEUW OF GERENOVEERD, ONBEHANDELD OF GESCHILDERD**

- Gips
- Oude geschilderde oppervlakken
- Cement, beton, betonblokken, steen, baksteen
- Glasmozaïek, keramiek

**Verbruik** 11 kg poeder/m<sup>2</sup>/mm

**Aanmaken** 1 kg + 0,40 L (40% water)

**Volgende laag** Van zodra de plamuur droog is

**Afwerkbaar met** Alle gangbare plamuren en verven voor buiten : organische en minerale dunlagige, half-diklagige, diklagige en waterdichtingsystemen. Niet rechtstreeks bewerken met polyurethaan- of epoxyverf op solventbasis

**Verpakking** Zakken : 5 - 15 kg - Doos : 2kg

\*Vullen/\*\*Uitvlakken

Gevaarlijk. Respecteer de veiligheidsvoorschriften.



## TOUPRELITH® F

**Vul- en reparatieplamuur voor minerale ondergronden**

**OOK VOOR VOCHTIGE ONDERGRONDEN**

POEDER



- Herstellen zonder bekisting : gemakkelijk sculpteerbaar
- Bestand tegen afstromend water
- Vullen in onbeperkte laagdikte



### OP WELKE ONDERGRONDEN ?

**ONBEHANDELD METSELWERK, ZELFS VOCHTIG MAAR NIET SIJPELEND**

- Cement, beton, betonblokken, baksteen, steen

**Verbruik** 1,35 kg poeder vult een volume van 1 L

**Aanmaken** 1 kg + 0,35 L (35% water)

**Volgende laag** Van zodra de plamuur droog is

**Afwerkbaar met** Alle gangbare buitenverven : organische en minerale dunlagige verven, half-diklagige en diklagige verven en waterdichtingsystemen.

**Verpakking** Doos : 1,5 kg - Zakken : 5 - 15 kg

Gevaarlijk. Respecteer de veiligheidsvoorschriften.





## GRANIREX®

POEDER

Buitengevelrenovatie gekorrelde structuur

VEZELVERSTERKT

- Ruwe, gekorrelde of strakke afwerking
- Uitvlakken, vullen en herstellen



### OP WELKE ONDERGRONDEN ? ONBEHANDELD OF GESCHILDERS MAAR ABSORBEREND, DROOG OF VOCHTIG, MAAR NIET SIJPELEND

- Beton, cellenbeton
- Mortel en cementplamuur
- Betonblokken, baksteen, steen

<b>Verbruik</b>	1,55 kg poeder/m <sup>2</sup> /mm
<b>Aanmaken</b>	1 kg + 0,17 L (17% water)* - 1 kg + 0,20 L (20% water)**
<b>Volgende laag</b>	Van zodra de plamuur hard is
<b>Afwerkbaar met</b>	Alle soorten verf : organische en minerale dunlagige verven ; halfdiklagige en diklagige verven en waterdichtingssystemen
<b>Verpakking</b>	Zakken : 6 - 20 kg

\*Vullen / \*\*Uitvlakken  
Gevaarlijk. Respecteer de veiligheidsvoorschriften.

## TOUPRELEX® LIGHT

PASTA

Lichtgewicht vulmiddel

VOOR SNELLE KLUSSEN :  
OVERSCHILDERSBAAR NA 1 u\*

- Rijk aan harsen
- Gebruiksklaar
- In 1 laag



### OP WELKE ONDERGRONDEN ? NIEUW OF GERENOVEERD, ONBEHANDELD OF GESCHILDERS

- Gips
- Cement, beton, betonblokken, baksteen, steen, cellenbeton
- Oude geschilderde oppervlakken

<b>Verbruik</b>	1 L vult een volume van 1 L
<b>Aanmaken</b>	Gebruiksklaar
<b>Volgende laag</b>	Van zodra de plamuur droog is
<b>Afwerkbaar met</b>	Alle gangbare plamuren en verven voor buiten : organische en minerale dunlagige, half-diklagige, diklagige en waterdichtingssystemen. Niet rechtstreeks bewerken met polyurethaan- of epoxyverf op solventbasis
<b>Verpakking</b>	Pot : 1 L - Emmer : 4 L

\*Voor 1 mm

# BEHANDELEN EN HERSTELLEN VAN HOUT

MET DE JUISTE PLAMUUR

- ✓ BROOS HOUT
- ✓ AFGEBROKEN DELEN
- ✓ KRASSEN



BIN./BUIT. MANUEEL

# ONZE OPLOSSINGEN VOOR DE RENOVATIE VAN SCHRIJNWERK





## HARD'WOOD

VLOEIBAAR

Watergedragen houtverharder

OOK VOOR  
VOCHTIG HOUT



- Versterkt de hechting van plamuren en verven



### OP WELKE ONDERGRONDEN ?

- Absorberend hout, droog of vochtig, ontdaan van verven en geschuurd

**Verbruik** 6 tot 8 m<sup>2</sup>/l

**Aanmaken** Gebruiksklaar

**Afwerkbaar met** Alle gangbare plamuren, verven, vernissen en lazuren voor hout

**Verpakking** Blik : 1 L



## HOUTVULMIDDEL

PASTA

Vulmiddel voor hout

KLEINE HERSTELLINGEN

- Kan geschuurd en geboord worden
- Gebruiksklaar
- Makkelijk te schilderen, kleuren, boenen en vernissen
- Uitstekende hechting



### OP WELKE ONDERGRONDEN ?

- Alle gangbare houtsoorten en houten ondergronden, alsook op de meest gebruikelijke exotische houtsoorten, spaan- en multiplexplaten

**Aanmaken** Gebruiksklaar

**Volgende laag** Van zodra de plamuur droog is

**Afwerkbaar met** Alle gangbare verven, vernissen, lazuren. In vochtige ruimtes of buiten moet er absoluut afgewerkt worden met een aangepaste plamuur.

**Verpakking** Tube : 330 g



## REPAR'WOOD

POEDER

Vul- en reparatieplamuur voor hout

### SNELLE HERSTELLINGEN



- Vullen en herstellen van hout in onbeperkte laagdikte
- Kan gesculpteerd, geboord, geschaafd en geschilderd worden
- Makkelijk te schuren
- Overschilderbaar na 3 uur



### OP WELKE ONDERGRONDEN ?

- Alle gangbare houtsoorten en houten ondergronden, alsook op de meest gebruikelijke exotische houtsoorten, spaan- en multiplexplaten
- Voor een beter resultaat strijkt men het hout eerst voor met de houtverharder HARD'WOOD

<b>Verbruik</b>	1,1 kg poeder vult een volume van 1 L
<b>Aanmaken</b>	1 kg + 0,30 L (30% water)
<b>Volgende laag</b>	Van zodra de plamuur droog is
<b>Afwerkbaar met</b>	Alle gangbare verven vernissen en lazuren
<b>Verpakking</b>	Doos : 1 kg



## EXTREM'WOOD

HARSBASIS

2-Componenten vul- en herstellmiddel voor hout

### HOGE WEERSTAND



- Polyurethaantechnologie
- Lange open tijd : 2 tot 4 u
- Zeer goede waterbestendigheid
- Hard en soepel



### OP WELKE ONDERGRONDEN ?

- Alle gangbare houtsoorten en houten ondergronden, alsook op de meest gebruikelijke exotische houtsoorten, spaan- en multiplexplaten.

<b>Aanmaken</b>	2 componenten : 250 g component A + 100 g component B
<b>Volgende laag</b>	Van zodra de plamuur droog is
<b>Afwerkbaar met</b>	Alle gangbare verven
<b>Verpakking</b>	Blik : 350 g

Gevaarlijk. Respecteer de veiligheidsvoorschriften.



## WOOD FINISH

PASTA

Extra fijne afwerkplamuur voor hout

GEBRUIKSKLAAR



■ Snelle droging : 4 u



### OP WELKE ONDERGRONDEN ?

- Alle gangbare houtsoorten en houten ondergronden, alsook op de meest gebruikelijke exotische houtsoorten, spaan- en multiplex-platen
- Bij onbehandeld hout wordt een voorbehandeling met HARD'WOOD aangeraden

Verbruik 450 tot 700 g/m<sup>2</sup>

Aanmaken Gebruiksklaar

Volgende laag Van zodra de plamuur droog is

Afwerkbaar met Alle gangbare verven

Verpakking Blik : 800 g



## LAKPLAMUUR

VLOEIBAAR

Vette plamuur voor glanzende afwerkingen

SPECIAAL VOOR GLANZENDE VERVEN



- Ideaal in vochtige ruimtes en op voorbereid hout
- Opwaardering van de verglans : spiegelen resultaat



### OP WELKE ONDERGRONDEN ? NIEUW OF GERENOVEERD, ONBEHANDELD OF GESCHILDERD

- Gips, gipsblokken, gipskartonplaten
- Oude geschilderde ondergronden
- Alle gangbare plamuren
- Voorbehandeld hout

Verbruik 150 tot 200 g/m<sup>2</sup>

Aanmaken Gebruiksklaar

Volgende laag 3 u

Afwerkbaar met Alle gangbare verven en muurbekledingen

Verpakking Blik : 1 - 5 kg



## STOPVERF

PASTA

**Stopverf voor enkelvoudige beglazing en soepel vulmiddel voor kleine gaatjes in voorbehandeld hout**

**OP BASIS VAN LIJNOLIE**

- Makkelijk aan te brengen en strak te zetten : kleef niet aan de handen



### OP WELKE ONDERGRONDEN ?

- Houten schrijnwerk voorzien van een grondlaag  
Niet gebruiken bij dubbele of hoogrendementsbeglazing, noch op raamwerk uit cement, beton of staal.

<b>Verbruik</b>	1 kg voor 6 m stopverfril
<b>Aanmaken</b>	Gebrijuksklaar
<b>Afwerkbaar met</b>	Verf, vernis, lazuur (Verplicht af te werken)
<b>Verpakking</b>	Blikken : Wit : 0.5 - 1 - 5 kg - Blik : bruin : 1 kg



## HOUTAFWERKPLAMUUR

PASTA

**Dunpleister**

**SNELLE DROGING 4 UUR**



- Extra fijn
- Makkelijk schuurbaar



### OP WELKE ONDERGRONDEN ?

- Alle gangbare houtsoorten alsook de meest gebruikelijke exotische houtsoorten, spaan- en multiplexplaten

<b>Verbruik</b>	300 g/m <sup>2</sup> /mm
<b>Aanmaken</b>	Gebrijuksklaar
<b>Volgende laag</b>	Van zodra de plamuur droog is
<b>Afwerkbaar met</b>	Alle gangbare verven vernissen en lazuren
<b>Verpakking</b>	Tube : 330 g

# HET JUISTE PLEISTER KIEZEN VOOR DE DROGE AFBOUW

AANGEPAST AAN HET PROJECT

- ✓ AANBRENGEN VAN VOEGENBANDEN
- ✓ VERLIJMEN VAN GIPSBLOKKEN



VOOR

NA



BIN.



MANUEEL

## HOE VOEGENBANDEN VERWERKEN ?



### 1 - AANBRENGEN

van het pleister op de afgeschuinde kanten.



### 2 - PLAATSEN

van de voegenband in het pleister.



### 3 - AANDRUKKEN

van boven naar beneden om de lucht er onderuit te verdrijven.



### 4 - AANBRENGEN

van het pleister op de voegenband, zonder te wachten, en na droging een nieuwe laag aanbrengen, breder dan de vorige strook.



## FILL & FINISH 60'

POEDER

**Vulmiddel en dunpleister**

**IDEAAL VOOR GROTE PROJECTEN**



- Open tijd : 1 uur
- Polyvalent
- Hecht zonder voorstrijk, ook op geschilderde ondergronden
- Makkelijk schuurbaar



**OP WELKE ONDERGRONDEN ?**  
**NIEUW OF GERENOVEERD, ONBEHANDELD OF GESCHILDERS**

- Gips, gipsblokken, gipskartonplaten
- Oude geschilderde oppervlakken
- Alle gangbare plamuren
- Cement, beton, cellenbeton
- Sierpleister, glasvezelbehang, scan, spack

**Verbruik** 1,1 kg poeder/m<sup>2</sup>/mm

**Aanmaken** 1 kg + 0,38 L (38% water)

**Volgende laag** Van zodra de plamuur droog is

**Afwerkbaar met** Alle gangbare plamuren, verven en muurbekledingen

**Verpakking** Zakken : 5 - 15 kg



## FIX, FILL & JOINT 45'

POEDER

**Pleister voor het verlijmen, vullen en verwerken van voegenbanden**



**OPEN TIJD : 45 MINUTEN**

- Zeer fijn
- Hecht zonder voorstrijk, ook op geschilderde ondergronden
- Makkelijk schuurbaar
- Groot gebruikscomfort



**OP WELKE ONDERGRONDEN ?**  
**NIEUW OF GERENOVEERD, ONBEHANDELD OF GESCHILDERS**

- Gips, gipsblokken, gipskartonplaten
- Oude geschilderde oppervlakken
- Alle gangbare plamuren
- Cement, beton, cellenbeton
- Sierpleister, glasvezelbehang, scan, spack

**Verbruik** 1,1 kg poeder/m<sup>2</sup>/mm

**Aanmaken** 1 kg + 0,42 L (42% water)

**Volgende laag** Van zodra de plamuur droog is

**Afwerkbaar met** Alle gangbare plamuren, verven en muurbekledingen

**Verpakking** Zak : 5 kg





## PARIJSE PLAASTER

POEDER

Fijne Parijse plaaster

ZEER FIJN



- Opvullen, uitvullen, vast zetten, in vorm gieten
- Snelle uitharding



### OP WELKE ONDERGRONDEN ? NIEUW OF GERENOVEERD

- Gips, gipskartonplaten, gipsblokken
- Beton, cement, betonblokken, cellenbeton, mortels, steen

*\* Wanneer bij het vullen of het uittrekken van wanden grote volumes plaaster worden aangebracht, dan kan de droogtijd aanzienlijk verlengd worden (zelfs tot enkele weken)*

Verbruik	0,85 kg poeder vult een volume van 1 l
Aanmaken	1 kg + 0,75 L (75% water)
Volgende laag	Van zodra de plaaster droog is
Afwerkbaar met	Alle gangbare plamuren
Verpakking	Doos : 1 kg - Zak : 4 kg



## JOINT & FINISH 60'

POEDER

Pleister voor voegenbanden en afwerking

OPEN TIJD : 60 MINUTEN



- Snel de volgende laag
- Uitstekende verwerking
- Verzorgde afwerking : schilderklar



### OP WELKE ONDERGRONDEN ?

- Op gipskartonplaten, met of zonder afgeschuinde kanten

Verbruik	1,1 kg/m <sup>2</sup> /mm
Aanmaken	1 kg + 0,42 L (42% water)
Volgende laag	Van zodra de plamuur droog is
Afwerkbaar met	Alle gangbare plamuren, verven en muurbekledingen
Verpakking	Zak : 5 kg



## JOINT & FILL 45' QUICKDRY

POEDER

### Vulmiddel en joint filler

**SNEL OVERSCHILDERBAAR :  
3 UUR**

- Zeer polyvalent
- Hecht zonder voorstrijk, ook op geschilderde ondergronden
- Verwerken van voegenbanden



### OP WELKE ONDERGRONDEN ?

**NIEUW OF GERENOVEERD, ONBEHANDELD OF GESCHILDERD**

- Gips, gipsblokken, gipskartonplaten
- Oude geschilderde oppervlakken
- Alle gangbare plamuren
- Cement, beton, cellenbeton, betonblokken, baksteen, steen

**Verbruik** 1,1 kg poeder/m<sup>2</sup>/mm

**Aanmaken** 1 kg + 0,38 L (38% water)

**Volgende laag** Van zodra de plamuur droog is

**Afwerkbaar met** Alle gangbare plamuren, verven en muurbekledingen

**Verpakking** Zak : 5 kg



## JOINT & FINISH

PASTA

### Pleister voor voegenbanden en afwerking

**2 IN 1 : DUNPLEISTER EN JOINT FILLER**



- Manuele of Airless toepassing
- Verzorgde afwerking
- Makkelijk schuurbaar
- Hoog kleefvermogen



### OP WELKE ONDERGRONDEN ?

- Gipskartonplaten met of zonder isolatie, met afgeschuinde kanten en kartonnen voorzijde.

**Verbruik** 1,7 kg/m<sup>2</sup>/mm  
(350 g/ml per strekkende meter voegenband)

**Aanmaken** Gebruiksklaar

**Nozzle** 3.31 tot 6.35

**Volgende laag** Van zodra de plamuur droog is

**Afwerkbaar met** Alle gangbare plamuren, verven en muurbekledingen

**Verpakking** Emmers : 7 - 25 kg

# ONDERGRONDEN GOED VOORBEREIDEN

NAARGELANG DE PATHOLOGIE

- ✓ VOCHTIGE ONDERGRONDEN
- ✓ POREUZE ONDERGRONDEN
- ✓ BARSTEN

VOOR

NA



BIN./BUIT. MANUEEL

## AANBRENGEN MET EEN VLAKSPAAN (HUMI-BLOCK)



**1 - AANMAKEN**  
van de pleister tot een plamuur-consistentie.



**2 - VULLEN**  
van de te herstellen delen, tot 1 cm per laag.



**3 - UITVLAKKEN**  
met vlakspanen tot een minimum laagdikte van 2 mm om de fysieke eigenschappen te waarborgen.

## AANBRENGEN MET BLOKBORSTEL (HUMI-BLOCK)



**1 - AANMAKEN**  
van de pleister tot een kwastbare consistentie.



**2 - BORSTEL**  
de plamuur met een brede blokborstel in verschillende opeenvolgende gekruiste lagen tot een minimale laagdikte van 2 mm om de fysieke eigenschappen te waarborgen.



## MUURVERHARDER

VLOEIBAAR

**Fixerende diepgrondering**

**VERHARDT EN VERSTEVIGT DE MUREN**

- Zachte en verpoederende ondergronden
- Dringt snel en diep in
- Verstevigt broze ondergronden



**OP WELKE ONDERGRONDEN ?**  
**ABSORBERENDE (POREUZE) MAAR DROGE ONDERGRONDEN**

- Gips, gispblokken
- Cement, beton, mortels, baksteen, steen
- Poreuze gebakken steen, cementpleister, structuurpleister,

**Verbruik** 8 m<sup>2</sup>/L

**Aanmaken** Gebruiksklaar

**Afwerkbaar met** Alle gangbare plamuren, verven en muurbekledingen

**Verpakking** Blikken : 1 - 2,5 L

*Gevaarlijk. Respecteer de veiligheidsvoorschriften.*



## HUMISTOP

VLOEIBAAR

**Vochtscherm**

**STOPT VOCHT**

- Laat de ondergrond ademen
- Preventieve behandeling
- Beschermt plamuur en afwerking



**OP WELKE ONDERGRONDEN ?**  
**OP VOCHTIGE MAAR NIET SIJPELENDE ONDERGRONDEN**

- Cement, baksteen, steen
- Oude geschilderde ondergronden

**Verbruik** Ongeveer 3m<sup>2</sup>/l voor 2 lagen

**Aanmaken** Gebruiksklaar

**Volgende laag** 8 u

**Afwerkbaar met** Alle gangbare plamuren, verven en muurbekledingen

**Verpakking** Blikken : 1 - 2,5 kg



## HUMI-BLOCK

POEDER

Anti-vochtpleister voor minerale ondergronden

STOPT VOCHT EN LAAT DE ONDERGROND ADEMEN

- Ademende waterdichting
- Preventieve en curatieve werking
- Ideaal voor kelders en kruipkelders, en onderkanten van gevels
- Plaatselijk vullen tot 1 cm



**OP WELKE ONDERGRONDEN ?**  
ALLE ONBEHANDELD METSELWERK, VOCHTIG OF DROOG  
MAAR NIET SIJPELEND, BINNEN OF BUITEN

- Cement, beton, betonblokken, baksteen, steen. De ondergronden moeten tot op het naakte metselwerk gebracht worden

<b>Verbruik</b>	Pleister : 1,5 kg poeder/m <sup>2</sup> /mm laagdikte Kwastbaar : 1,4 kg poeder/m <sup>2</sup> /mm laagdikte
<b>Aanmaken</b>	1 kg + 0,22 L (22% water)* - 1 kg + 0,27 L (27% water)**
<b>Volgende laag</b>	Van zodra de plamuur droog is
<b>Afwerkbaar met</b>	Alle verven of verfsystemen (verf + plamuur) die waterdampdoorlatend zijn en gasuitwisseling mogelijk maken
<b>Verpakking</b>	Zakken : 6 - 20 kg

\* Met vlakstrijkers \*\* Met blokkwasten \*\*\* Als vulmiddel  
Gevaarlijk. Respecteer de veiligheidsvoorschriften.



## TX<sup>®</sup>140 2 IN 1

PASTA

Renovatieplamuurpasta voor alle gebruik

SPECIAAL VOOR SOEPELE OF GESLOTEN ONDERGRONDEN EN MUURTEGELS



- 2 in 1 egaliseren en afwerken
- Rijk aan harsen
- Blijft soepel na droging
- Goed schuurbaar



**OP WELKE ONDERGRONDEN ?**  
ONBEHANDELD OF GESCHILDERD

- Gesloten ondergronden : tegels, glasmozaïek,
- Soepele ondergronden : geëxtrudeerd polystyreen, kurk, Dépron
- Onbehandelde of geschilderde ondergronden : gips, gipsblokken, gipskartonplaten, oude geschilderde oppervlakken, cement, betonblokken, cellenbeton, metselwerk

<b>Verbruik</b>	Ongeveer 1,6 kg/m <sup>2</sup> /mm
<b>Aanmaken</b>	Gebruiksklaar
<b>Volgende laag</b>	Van zodra de plamuur droog is
<b>Afwerkbaar met</b>	Alle gangbare binnen- en buitenverven (behalve minerale) en muurbekledingen. Niet rechtstreeks afwerken met polyurethaan- of epoxyverven op solventbasis
<b>Verpakking</b>	Tube : 330 g - Pot : 1,5 kg - Emmer : 5 - 15 kg

\* Wit na droging



## FIBACRYL®

PASTA

**VULMIDDEL en behandeling voor niet-structurele barsten**

**SOEPEL EN VEZELVERSTERKT**

- Vullen van niet-structurele barsten
- Voor voegen tussen materialen van verschillende aard
- Zonder weekmakers : voorkomt aanklevend vuil op de gevel



### OP WELKE ONDERGRONDEN ?

**NIEUW OF GERENOVEERD, ONBEHANDELD OF GESCHILDERD**

- Gips, gipsblokken, gipskartonplaten
- Oude geschilderde ondergronden
- Cement, betonblokken, baksteen, cellenbeton
- Voorbehandeld hout, mortels

**Verbruik** 1,4 kg vult een volume van 1 L

**Aanmaken** Gebruiksklaar

**Volgende laag** Van zodra de plamuur droog is

**Afwerkbaar met** Alle gangbare plamuren en verven : organische en minerale dunlagige, diklagige en waterdichtingssystemen.

**Verpakking** Koker : 310 ml - Emmer: 5 kg



## SCHEURBAND

BANDEN

**Behandelen van barsten**

### FIJNE ELASTISCHE BANDEN VOOR BEHANDELING VAN BARSTEN

- Te kleven met verf
  - 70% Elasticiteit
  - Inerte of bewegende barsten
  - Zeer fijn gaas : gemakkelijk weg te werken
- Rollen : 5 - 20 m

### FIJNE ZELFKLEVENDE BAND VOOR BEHANDELING VAN BARSTEN

- In te bedden in plamuur
  - Grote trekweerstand
  - Inerte of bewegende barsten
  - Zelfklevend : makkelijk aan te brengen
- Rollen : 5 - 20 m

### OP WELKE ONDERGRONDEN ?

- Gevulde barsten

**Afwerkbaar met** Alle afwerkingen

# PLANEO® SYSTEM

EEN UNIEKE BENADERING VAN PLEISTER  
EN GEPATENTEERDE GEREEDSCHAPPEN



VOOR

NA



BIN.



MANUEEL



RENDEMENT



**TWEE**  
maal sneller



COMFORT



Minder  
**vermoeiend**



WINST



**De beste**  
verhouding  
prijs/rendement

## GEREEDSCHAPPEN



**1. AANBRENGEN**  
met de gladde plamuurrol



**2. EGALISEREN**  
met de getande vlakstrijker



**3. GLAD ZETTEN**  
met de gladde soepele  
of harde vlakstrijker



## PLANEOP® G 2 IN 1

PASTA

**Renovatiepleister**
**ZEER VULLEND EN DEKKEND**


- Gebruiksklaar
- Makkelijk schuurbaar
- Ideaal voor 1 dikke laag en dan schuren



### OP WELKE ONDERGRONDEN ? ONBEHANDELD OF GESCHILDERD, MET RELIËF OF BESCHADIGD

- Glasvezelbehang, scan, spack, sierpleister
- Gipskartonplaten, gips, gipsblokken
- Oude geschilderde ondergronden
- Alle gangbare schildersplamuren
- Cellenbeton, baksteen, betonblokken, galgaten in beton

**Verbruik** 1,7 kg/m<sup>2</sup>/mm

**Aanmaken** Gebruiksklaar

**Volgende laag** Van zodra de plamuur duimhard is : met het zelfde product

**Afwerkbaar met** Alle gangbare plamuren, verven en muurbekledingen na volledige droging

**Verpakking** Emmer : 20 kg

*\*Naargelang de ondergrond, de aangebrachte laagdikte en de omgevingsomstandigheden.*



## PLANEOP® F

PASTA

**Afwerkplamuur**
**UITERST AANGENAAM  
VERWERBAAR**


- Uitstekend aanbrengcomfort
- Strakke afwerking na droging
- Zeer verzorgd eindresultaat



### OP WELKE ONDERGRONDEN ? VLAKKE ONDEGRONDEN, ONBEHANDELD OF GESCHILDERD

- Gipskartonplaten, gips, gipsblokken
- Oude geschilderde ondergronden
- Alle gangbare schildersplamuren

**Verbruik** 0,3 tot 0,4 kg/m<sup>2</sup>\* - 0,7 tot 1,2 kg/m<sup>2</sup>\*\*

**Aanmaken** Gebruiksklaar

**Volgende laag** Van zodra de plamuur duimhard en schuurbaar is

**Afwerkbaar met** Zonder de volledige droging af te wachten, en wanneer de plamuur duimhard en schuurbaar is,

**Verpakking** Emmer : 17 kg

*\* In schraaplagen/\*\* Als dunpleister*



## MECHANISCHE TOEPASSING

DE WERKOMSTANDIGHEDEN MOETEN GESCHIKT ZIJN VOOR DEZE TECHNOLOGIE (GROOTTE VAN DE RUIMTE, AFDEKKEN, OPPERVLAKTE, BEWOOND OF NIET,...)



VOOR

NA



BIN./BUIT. MANUEEL AIRLESS WORMPOMP



# DE VOORDELEN VAN MECHANISCH AANBRENGEN

## TIJDSWINST

IN HET AANBRENGEN VOOR EEN VERHOOGDE PRODUCTIVITEIT.

VOOR EEN PROJECT VAN 50M <sup>2</sup>	TRADITIONELE MANUELE TOEPASSING	GEMECHANISEERDE TOEPASSING
<b>VOORBEREIDING</b>	2 tot 3 min	10 tot 15 min
<b>BESCHERMING</b>	15 min (aanbrengen van beschermfolie)	60 min (beschermen van plafond, vloeren, ramen en schrijnwerk)
<b>TOEPASSING</b>	8 u (2 lagen)	2 u 30 (2 lagen)

## ZUINIG

IN VERBRUIK EN IN TIJD

## AANBRENGCOMFORT

MINDER INSPANNING, MINDER BELASTING VAN DE ARMEN, MINDER BEWEGINGEN DANKZIJ DE HANTEERBAARHEID VAN DE GEREEDSCHAPPEN EN DE HOMOGENE VERDELING VAN DE PLAMUUR.

## SOORTEN SPUITAPPARATUUR

### 1 AIRLESS

#### POMP ZONDER LUCHT, VERSPUITEN ONDER HOGE DRUK



Het verspuiten gebeurt door middel van een pomp zonder lucht maar onder hoge druk. Het spuitpistool laat een snelle en gelijkmatige verdeling van de plamuur op de ondergrond toe.

Het gebruikskomfort is een zeer groot voordeel van deze vorm van aanbrengen: lichte handelingen van pistool en slangen, weinig lawaai, zeer goed hanteerbaar en een beperkte hinder. Ook ideaal voor projecten met verdiepingen.

**Kan toegepast worden voor :** vullen van galgaten, uitvlakken, dunpleisteren, verwerken van voegenbanden.

### 2 WORMPOMP

#### LUCHTONDERSTEUND VERSPUITEN



Het verspuiten gebeurt met een toestel dat een vorm van luchtondersteuning gebruikt.

Met behulp van een lans kan men een gelijkmatige verdeling bekomen door de lucht aan het toestel te regelen.

De gebruikte spuitplamuren worden toegepast op middelgrote tot grote projecten.

Het gewicht en de hinder van het toestel zijn een beperking voor projecten met verdiepingen.

**Kan toegepast worden voor :** spack, vullen van galgaten, dunpleisteren en afwerken.

**DE OMSTANDIGHEDEN OP HET PROJECT MOETEN AANGEPAST ZIJN AAN HET GEBRUIK VAN DEZE TECHNOLOGIE (HINDER IN DE RUIMTES, BESCHERMING, IN GEBRUIK GENOMEN RUIMTES, OPPERVLAKKEN,...).**

## **1 HET GEBRUIK VAN AIRLESS**

### **VOORBEREIDEN VAN HET TOESTEL**

Verwijder het netje, de pompfilter en pistoolfilter om de doorgang van de plamuur te vergemakkelijken. Start de airless eerst op met water en plaats dan de voet van de pomp in de plamuur.



### **DE KEUZE VAN DE NOZZLE OF TIP**

Bij elke spuitplamuur van TOUPRET wordt een overeenkomstige nozzle of tip aangeraden. Wend u hiervoor tot de technische fiche van elk product.

### **GEBRUIK**

Verspuit de plamuur door het pistool evenwijdig met het oppervlak te houden op een afstand van 70 cm tot 1 meter. Beweeg het pistool met een constante snelheid om een homogene spuitlaag te bekomen. Werk in gekruiste lagen en overlap de vorige stroken voor de helft bij elke laag.



### **UITVLAKKEN OF AFWERKEN**

Na het verspuiten, de plamuur strak zetten met brede plamuurmessen. Er wordt aangeraden om eerst de plafonds strak te zetten en nadien de muren. Breng, indien nodig, na volledige droging van de vorige laag een volgende laag aan. Bepaalde van onze zelfegaliserende plamuren dienen niet afgemest te worden.

### **SCHUREN**

Naar gelang de gewenste afwerking kan men, na volledige droging, schuren.



## **2 HET GEBRUIK VAN WORMPOMPEN**

### **VOORBEREIDEN VAN DE POMP**

Regel met behulp van de potentiometer het debiet van de toegevoegde lucht in functie van het gewenste resultaat.  
- Voor een grove korrel, een groot debiet met weinig lucht.  
- Voor een fijne korrel, een klein debiet met veel lucht.  
Test eerst het toestel met water en vul nadien de kuip me plamuur.



### **DE KEUZE VAN DE NOZZLE OF TIP**

Gebruik een nozzle aangepast aan de te verspuiten plamuur en het gewenste resultaat.

### **GEBRUIK**

Verspuit de plamuur in cirkelvormige bewegingen op het oppervlak.  
Spuit evenwijdig aan het oppervlak op een afstand tussen 70 cm en 1 meter.  
Verplaats de lans over het gehele oppervlak met een constante snelheid om een uniforme laag te bekomen.



### **STRAK ZETTEN**

Op ruwe of licht beschadigde oppervlakken wordt een eerste laag dunpleister aangebracht en afgemest. Hierna, indien een spack gewenst is, wordt een tweede laag aangebracht echter zonder deze af te messen.

## KEUZE VAN DE TIP (NOZZLE)

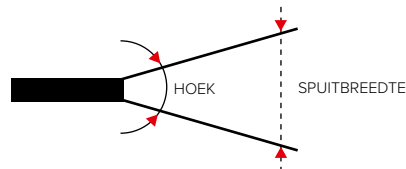
### 1 BIJ AIRLESS

Elk toestel heeft een welbepaald vermogen.  
De keuze van de tip (nozzle) wordt bepaald in functie van de soort plamuur en de gewenste afwerking.  
In elk geval zal het debiet van de tip (nozzle) kleiner of gelijk zijn aan het debiet van de pomp.  
Onderstaande tabel laat je toe het juiste nummer van de te gebruiken tip of nozzle te bepalen\* :

Diameter van de opening in duim*	0.017	0.019	0.021	0.023	0.025	0.027	0.029	0.031	0.035
NUMMER VAN DE TIP*		1.19	1.21						
	2.17	2.19	2.21	2.23	2.25				
	3.17	3.19	3.21	3.23	3.25	3.27		3.31	3.35
	4.17	4.19	4.21	4.23	4.25	4.27	4.29	4.31	4.35
	5.17	5.19	5.21	5.23	5.25	5.27	5.29	5.31	5.35
	6.17	6.19	6.21	6.23	6.25	6.27	6.29	6.31	6.35
			7.21	7.23	7.25		7.29		7.35
	8.17	8.19	8.21					8.31	
	9.17								
Debiet van het product	1,17 l/min	1,47 l/min	1,79 l/min	2,15 l/min	2,54 l/min	2,54 l/min	3,42 l/min	4,42 l/min	4,42 l/min

\*Het linker cijfertje van het getal geeft de spuihoek weer. Vermenigvuldigt dit met 10 en je bekomt de hoek in graden. De 2 rechter cijfertjes geven de diameter van de opening in duim weer.  
Bijvoorbeeld : voor een tip of nozzle van 5.35 is de spuihoek dus 50° en de diameter 0.035 duim of 0.89 mm.

### BETEKENIS VAN DE REFERENTIES VAN DE NOZZLE OF TIPGROOTTE :



Voorbeeld van nozzle of tip 517

**Spuihoek :** \_\_\_\_\_  
"5-" = 50°, bepaalt de spuitbreedte

**Diameter van de nozzle of tip :** \_\_\_\_\_  
"-17" bij 1/1000 duim = 0,017,

Bepaalt het debiet van de spuitplamuur



### 2 BIJ WORMPOMPEN

De keuze van de tip (nozzle) bij wormpompen gebeurt in functie van het gewenste rendement.

SOORT PLAMUUR	GROOTTE VAN DE TIP
Fijne spack	3 mm
Middelmatige spack	4-5 mm
Grove spack en galgaten	6-12 mm

Men kan ook op volgende twee parameters inspelen :

- Debiet van de plamuur : hoe kleiner het debiet, hoe fijner de korrel.
- Debiet van de lucht : hoe groter het debiet, hoe fijner de spack.

#### GEWENST RESULTAAT :

- Grove korrel : groot debiet, lage luchtdruk.
- Fijne korrel : klein debiet, hoge



## AIRSPRAY® LEVEL

PASTA

**Uitvlakpleister speciaal voor Airless**

**ZEER VULLEND EN DEKKEND VERMOGEN**



- Hecht zonder voorstrijk
- Makkelijk schuurbaar
- Standaard afwerking
- Uitstekende verhouding kwaliteit/prijs



### OP WELKE ONDERGRONDEN ?

**NIEUW OF GERENOVEERD, ONBEHANDELD OF GESCHILDERD**

- Gips, gipskartonplaten
- Cellenbeton, baksteen, betonblokken, cementpleisters, galgaten in beton
- Oude geschilderde oppervlakken
- Glasvezelbehang, scan, spack, sierpleister
- Kalkmortels

**Verbruik** 1,7 kg/m<sup>2</sup>/mm

**Aanmaken** Gebruiksklaar

**Nozzle** 5.31 - 5.35 - 6.31 - 6.35

**Volgende laag** Van zodra de plamuur droog is

**Afwerkbaar met** Alle gangbare plamuren, verven en muurbekledingen

**Verpakking** Emmers : 25 kg\* - Zak : 25 kg\*\*

\*Alleen per pallet en op bestelling  
\*\*Alleen per pallet



## AIRSPRAY® LEVEL & FINISH

PASTA

**Uitvlak- en dunpleister speciaal voor Airless**

**2 IN 1 : UITVLAK- EN DUNPLEISTER**



- Groot comfort in het gladstrijken
- Debiet van het toestel : 5l/min
- Verzorgde afwerking
- Geoptimaliseerd aandichten



### OP WELKE ONDERGRONDEN ?

**NIEUW OF GERENOVEERD, ONBEHANDELD OF GESCHILDERD**

- Gips, gipskartonplaten
- Cellenbeton, baksteen, betonblokken, cementpleisters, galgaten in beton
- Oude geschilderde oppervlakken
- Glasvezelbehang, scan, spack, sierpleister
- Kalkmortels

**Verbruik** 1,7 kg/m<sup>2</sup>/mm

**Aanmaken** Gebruiksklaar

**Nozzle** 5.31 - 5.35 - 6.31 - 6.35

**Volgende laag** Van zodra de plamuur droog is

**Afwerkbaar met** Alle gangbare plamuren, verven en muurbekledingen

**Verpakking** Emmers : 25 kg - Zak : 25 kg\*

\*Alleen per pallet

**saneo**  
VOOR EEN GEZONDERE LUCHT



## TX<sup>®</sup>120 Saneo<sup>®</sup>

**Uitvlakpleister, manueel of Airless**

**BINNENLUCHTZUIVEREND :  
VERNIETIGT FORMALDEHYDE**

PASTA



- Manuele of Airless toepassing
- Hecht zonder voorstrijk, ook op geschilderde ondergronden
- Uitstekende verwerking



**OP WELKE ONDERGRONDEN ?  
NIEUW OF GERENOVEERD, ONBEHANDELD OF GESCHILDERD**

- Gips, gipsblokken, gipskartonplaten
- Oude geschilderde oppervlakken
- Alle gangbare plamuren
- Cement, beton, cellenbeton, betonblokken, steen, baksteen
- Glasvliesbehang, scan, spack, sierpleister

**Verbruik** 1,7 kg/m<sup>2</sup>/mm

**Aanmaken** Gebruiksklaar

**Volgende laag** Van zodra de plamuur droog is

**Afwerkbaar met** Alle gangbare plamuren, verven en muurbekledingen

**Verpakking** Emmers : 7 - 20 kg

**saneo**  
VOOR EEN GEZONDERE LUCHT



## AIRSPRAY<sup>®</sup> 2 IN 1 Saneo<sup>®</sup>

**Egalisatiepleister voor Airless toepassingen**

**VANGT EN Vernietigt DE  
FORMALDEHYDE-MOLECULEN**

PASTA



- 2 in 1: uitvlakken en afwerken
- Groot confort in het strak zetten
- Verzorgde afwerking
- Geoptimaliseerd verdichten



**OP WELKE ONDERGRONDEN ?  
NIEUW OF GERENOVEERD, ONBEHANDELD OF GESCHILDERD**

- Gips, gipskartonplaten
- Cellenbeton, baksteen, betonblokken, cementpleisters, galgaten in beton
- Oude geschilderde oppervlakken
- Glasvezelbehang, scan, spack, sierpleister
- Kalkmortels

**Verbruik** 1,7 kg/m<sup>2</sup>/mm

**Aanmaken** Gebruiksklaar

**Nozzle** 5.31 - 5.35 - 6.31 - 6.35

**Volgende laag** Van zodra de plamuur droog is

**Afwerkbaar met** Alle gangbare plamuren, verven en muurbekledingen

**Verpakking** Emmers : 25 kg\* - Zak : 25 kg\*

\*Alleen per pallet en op bestelling



## TX®120 PROJECT LIGHT

PASTA

**Uitvlakpleister speciaal voor projecten**

### LICHTGEWICHT TECHNOLOGIE

- Manuele of Airless toepassing
- Uitstekende verwerking
- Geoptimaliseerd rendement
- Hecht zonder voorstrijk, ook op geschilderde ondergronden



### OP WELKE ONDERGRONDEN ?

- NIEUW OF GERENOVEERD, ONBEHANDELD OF GESCHILDERD**
- gips, gipsplaten
  - gasbeton, cellenbeton, beton blokken, troffelcement
  - oude geschilderde oppervlakken
  - geschilderd glasvlies, spack, sierpleister

<b>Verbruik</b>	1,3 kg/m <sup>2</sup> /mm
<b>Aanmaken</b>	Gebruiksklaar
<b>Nozzle</b>	3.35 - 5.35 - 6.35
<b>Volgende laag</b>	Van zodra de plamuur droog is
<b>Afwerkbaar met</b>	Alle gangbare plamuren, verven en muurbekledingen
<b>Verpakking</b>	Emmer : 15 L



## LEVEL & FINISH PROJECTION

PASTA

**Spuitleister speciaal voor wormpompen**

### IDEAAL OP BETON, ZELF ZONDER VOORSTRIJK

- Goed dekkend vermogen
- Uitstekende verwerking
- Makkelijk schuurbaar



### OP WELKE ONDERGRONDEN ?

- NIEUW OF GERENOVEERD, ONBEHANDELD OF GESCHILDERD**
- Gips, gipsplaten
  - Gasbeton, cellenbeton, beton blokken, troffelcement
  - Oude geschilderde oppervlakken
  - Alle gangbare plamuren

<b>Verbruik</b>	1,7 kg/m <sup>2</sup> /mm
<b>Aanmaken</b>	Gebruiksklaar
<b>Volgende laag</b>	Van zodra de plamuur droog is
<b>Afwerkbaar met</b>	Alle gangbare plamuren, verven en muurbekledingen
<b>Conditionnement</b>	Zak : 25 kg*

\*Alleen per pallet



## JOINT & FINISH

PASTA

**Pleister voor voegenbanden en afwerking**

**2 IN 1 : DUNPLEISTER EN JOINT FILLER**

- Manuele of Airless toepassing
- Verzorgde afwerking
- Makkelijk schuurbaar
- Hoog kleefvermogen



### OP WELKE ONDERGRONDEN ?

- Gipskartonplaten met of zonder isolatie, met afgeschuinde kanten en kartonnen voorzijde.

<b>Verbruik</b>	1,7 kg/m <sup>2</sup> /mm (350 g/ml per strekkende meter voegenband)
<b>Aanmaken</b>	Gebruiksklaar
<b>Nozzle</b>	3.31 tot 6.35
<b>Volgende laag</b>	Van zodra de plamuur droog is
<b>Afwerkbaar met</b>	Alle gangbare plamuren, verven en muurbekledingen
<b>Verpakking</b>	Emmers : 7 - 25 kg



## AIRSPRAY® FINISH

PASTA

**Dunpleister speciaal voor Airless**

**ZELFEGALIZEREND**



- Vrij debiet vanaf 2,6 l/min
- Toepasbaar op volgende ondergronden nieuw en gereviseerde
- Strakke afwerking licht appelsieneffect
- Makkelijk schuurbaar



### OP WELKE ONDERGRONDEN ?

**ONBEHANDELD, GESCHILDERD, NIEUW, TE RENOVEREN OF NAGEKEKEN**

- Gipskartonplaten
- Gips, gipsblokken

<b>Verbruik</b>	1,2 tot 1,5kg/m <sup>2</sup>
<b>Aanmaken</b>	Gebruiksklaar
<b>Nozzle</b>	419
<b>Volgende laag</b>	Van zodra de plamuur droog is
<b>Afwerkbaar met</b>	Alle gangbare plamuren, verven en muurbekledingen
<b>Verpakking</b>	Emmer : 25 kg





## FASSAD LEVEL & FINISH LIGHT

PASTA

**Uitvlak- en dunpleister**

**LICHTGEWICHT TECHNOLOGIE**

- Manuele of mechanische toepassing
- Uitstekende hechting
- Zeer vullend en dekkend vermogen
- Flixibel : bestand tegen micro-barstjes
- Makkelijk schuurbaar



### **OP WELKE ONDERGRONDEN ?**

**NIEUW OF GERENOVEERD, ONBEHANDELD OF GESCHILDERD**

- Beton, cellenbeton
- Stortbeton
- Onderkanten van betonplaten
- Mortels en cementpleisters
- Glasmozaïek en keramiek

<b>Verbruik</b>	Ongeveer 1,37 kg/m <sup>2</sup> /mm
<b>Aanmaken</b>	Gebruiksklaar
<b>Volgende laag</b>	Van zodra de plamuur droog is
<b>Afwerkbaar met</b>	Met alle gangbare buitenverven: dunlagige, half-diklagige en diklaige organische verven waterdichtingssystemen.
<b>Verpakking</b>	Emmers : 4 L - 10 L



## FASSAD LEVEL & REPAIR

POEDER

**Vul- en uitvlakpleister**

**PLAATSELIJK UITVULLEN TOT 4 CM**

- Manuele of mechanische toepassing
- Zeer vullend en dekkend vermogen
- Waterdampdoorlatend



### **OP WELKE ONDERGRONDEN ?**

**NIEUW OF GERENOVEERD, ONBEHANDELD OF GESCHILDERD**

- Beton, cellenbeton
- Stortbeton
- Mortels en cementpleisters
- Gipsmortels, kalei
- Alle gangbare plamuren
- Betonblokken, steen, baksteen

<b>Verbruik</b>	1,34 kg/m <sup>2</sup> /mm
<b>Aanmaken</b>	1 kg + 0,25 L (25% water) (manuele toepassing) 1 kg + 0,30 L (30% water) (mechanische toepassing)
<b>Volgende laag</b>	Van zodra de plamuur droog is
<b>Afwerkbaar met</b>	Met alle gangbare buitenverven: dunlagige, half-diklagige en diklaige organische verven en waterdichtingssystemen. Niet rechtstreeks bewerken met polyurethaan- of epoxyverf op solventbasis. Goed ontstoffen alvorens af te werken.
<b>Verpakking</b>	Zak : 15 kg

\*Vullen/\*\*Uitvlakken - Gevaarlijk. Respecteer de veiligheidsvoorschriften.



**ONZE WEBSITE**



## **#DAGELIJKSE BEGELEIDING**

### **TOEGEWIJDE GESPREKSPARTNERS**

Onze technico-commerciëlen en demonstrateurs zijn steeds bereid om u te ontmoeten en u te informeren over de verschillende problematieken op het project.

- opleiding aan het verkopend personeel
- opleiding aan de vakman op de werf of in het verkooppunt



### **NIEUWE BESCHIKBARE INHOUD**

Raadgevingen door video's

Informatie over het gebruik van plamuren

Online tools voor :

- Het vinden van de juiste buitenoplossing voor uw project
- Het vinden van een verdeler in de buurt

### **ERGONOMISCH SNELLER VERRIJKTE INHOUD AANGEPAST AAN ELKE ONDERSTEUNING 24/7 !**

ONTDEK AL ONZE TIPS

**toupret.be**  
**toupret.nl**



## GESPECIALISEERDE DIENSTEN



### OPLEIDING

- Een technisch verantwoordelijke staat ten dienst om u te begeleiden in uw keuze en het beheersen van het aanbrengen van plamuren zowel op het verkooppunt als op het project.



### PROJECTEN OPSTARTEN

- Onze teams begeleiden u om onmiddellijk aangepaste antwoorden te brengen : technische informatie, aanbevelingen, producteigenschappen, normen en regelgeving



### TECHNISCHE BIJSTAND

- Experts zijn beschikbaar om op al uw technische vragen te beantwoorden : producteigenschappen, concepten, regelgeving, ...  
[mail.benelux@toupret.com](mailto:mail.benelux@toupret.com) of +32 (0)2 223 39 02



### ONLINE DIENSTEN 24/7 BESCHIKBAAR

- Professionele raadgeving, gedetailleerde informatie over de producten, video's over de toepassing :  
[www.toupret.be](http://www.toupret.be) - [www.toupret.nl](http://www.toupret.nl)

**#Dagelijkse begeleiding**

### TOUPRET BENELUX

Dreef 7A - B-1740 Ternat

Tel : + 32 (0)2 223 39 02

Email : [mail.benelux@toupret.com](mailto:mail.benelux@toupret.com)

[www.toupret.be](http://www.toupret.be) - [toupret.nl](http://toupret.nl)



RECYCLEERBAAR  
PAPIER



# TOUPRET

DE PLAMUUR VAN DE VAKMAN

ONTDEK AL ONZE TIPS

[toupret.be](http://toupret.be)  
[toupret.nl](http://toupret.nl)

